



EINER FÜR ALLE.

Der clevere Akku für Werkstatt und Garten.

Einhell Germany AG



ELEKTRO- WERKZEUG

| Handgeführt |
| Stationär |

2016/2017

Einhell GUT GEMACHT.

Einhell. Gut gemacht.

Die Einhell Germany AG mit Sitz in Landau an der Isar entwickelt und vertreibt als einer der weltweit führenden Anbieter Lösungen für Heim- und Handwerker für Haus, Garten und Freizeit. Seit über 50 Jahren ist Einhell in mittlerweile mehr als 40 Ländern der kompetente Partner in den Bereichen handgeführte Elektrowerkzeuge, stationäre Werkzeuge und Maschinen, sowie Garten- und Wassertechnik.


Unter dem Leitsatz „Einhell® GUT GEMACHT“ beansprucht die Einhell Germany AG zunehmend eine Vorreiterstellung in der Entwicklung innovativer Produkt- und Technologieeigenschaften, die mit herausragendem Preis-Leistungs-Verhältnis überzeugen.

Neben der Stärkung dieser Markenpositionierung „**Markenqualität zum besten Preis**“ liegt der Fokus des Unternehmens auf einem nachhaltigen, internationalen Wachstum.



Einhell. Markenqualität und Service.

- Unser mehrstufiges Qualitätssicherungssystem arbeitet absolut lückenlos: Vom Audit unserer weltweiten Produktionsstätten bis zum kompletten Endverbraucher-Service.
- So bietet der Einhell RED-Service für D/A/CH schnelle, umfassende und kompetente Hilfe und garantiert unter anderem 10 Jahre Ersatzteilverfügbarkeit.



Garantieverlängerung. Kostenlos von 24 auf 36 Monate!

Das besondere **Garantie-Plus**: die Einhell-Garantiezeitverlängerung für jedes neue Einhell RED-Produkt – kostenlos, schnell und unkompliziert. Einfach innerhalb von 16 Wochen nach dem Kauf das Gerät auf der Einhell-Homepage registrieren und schon genießt der Kunde den verlängerten Garantieschutz – nicht mehr nur zwei, sondern nun **drei Jahre!** (Gültig nur in Deutschland und Österreich)



HANDGEFÜHRTE WERKZEUGE

Power X-Change



4

Das Akkusystem	4
Akku-Bohrschrauber	8
Akku-Schlagbohrschrauber	10
Akku-Schlagschrauber	12
Akku-Bohrhammer	13
Akku-Universalsäge	14
Akku-Handkreissäge	15
Akku-Pendelhub-Stichsäge	15
Akku-Winkelschleifer	16
Akku-Multischleifer	17
Akku-Lampen	18
Akku-Radio	19
USB-Akku-Adapter	19
Power X-Change-Zubehör (Akkus, Ladegeräte)	20

Schrauben



22

Akkuschrauber (Li-Ion)	22
Akku-Bohrschrauber (Li-Ion)	24
Akku-Schlagbohrschrauber (Li-Ion)	32
Akku-Schlagschrauber (Li-Ion)	34
Akku-Bohrschrauber (NiCd)	36
Akku-Schlagbohrschrauber (NiCd)	39
Trockenbauschrauber	40

Bohren & Rühren



41

Schlagbohrmaschinen	42
Akku-Bohrhammer	48
Bohrhämmer	49
Abbruchhammer	53
Farb-Mörtel-Rührer	54

Trennen



56

Akku-Winkelschleifer	57
Winkelschleifer	58

Fräsen & Hobeln



64

Mauernutfräse	65
Flachdübelfräse	65
Oberfräsen	66
Elektrohobel	67

Sägen



68

Akku-Pendelhub-Stichsäge	69
Stichsägen	70
Akku-Universalsäge	72
Universalsägen	73
Akku-Handkreissäge	74
Mini-Handkreissäge	75
Handkreissägen	76

Schleifen



79

Akku-Multifunktionswerkzeuge	80
Multifunktionswerkzeuge	82
Schleif- und Gravur-Set	83
Dreiecksschleifer	84
Akku-Multischleifer	85
Multischleifer	85
Schwingschleifer	88
Exzentrerschleifer	90
Bandschleifer	91
Trockenbauschleifer	92

Weitere Elektrowerkzeuge



93

Akku-Tacker	93
Heißluftpistolen	94

STATIONÄRE WERKZEUGE

Holzbearbeitung



96

Kapp-Gehrungssägen	98
Zug-Kapp-Gehrungssägen	102
Tischkreissägen	104
Schiebeschleifen	109
Stationäre Hobelmaschine	110
Bandsäge	111
Dekupiersäge	111
Stand-Bandschleifer	112
Stand-Band-Tellerschleifer	113
Drehbank	113
Zubehör Holzbearbeitung	114

Reinigungstechnik



117

Aschesauger	118
Nass-Trocken-Sauger	119
Zubehör Nass-Trockensauger	125
Hochdruckreiniger	126
Zubehör Hochdruckreiniger	129

Drucklufttechnik



130

Kompressoren	131
Zubehör Drucklufttechnik	140

Fliesen-/Steinbearbeitung



145

Fliesenschneidmaschinen	146
Steintrennmaschinen	148

Metallbearbeitung



150

Doppelschleifer	151
Nass-Trocken-Schleifer	153
Stand-Bandschleifer	154
Metalltrennmaschine	154
Zubehör Metallbearbeitung	155

Point-of-Sale-Systeme

156

Service

158

Einhell empfiehlt Zubehör von



www.kwb.eu

POWER X CHANGE®



EINES FÜR ALLE.

DAS CLEVERE AKKUSYSTEM IN GARTEN UND WERKSTATT.



■ German
■ Designed
■ Quality
Einhell Germany AG

BOOSTED BY
TWIN PACK®
2 x 18 V = 36 V SUPERPOWER



**1x KAUFEN,
IMMER SPAREN.**



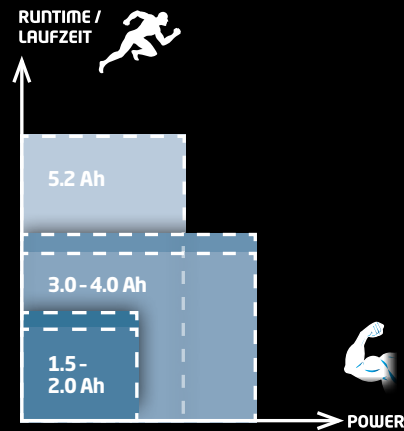
**FREIHEIT
OHNE KABEL.**



DA STECKT NOCH MEHR DRIN.

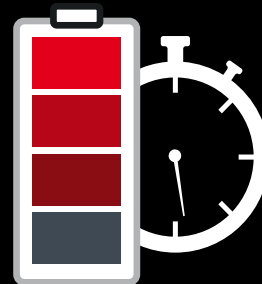
MEHR ANWENDUNGEN.

Das Power X-Change-System umfasst Akkus mit einer Nennladung von 1,5 Ah bis 5,2 Ah - damit bietet es für jede Anwendung den passenden Akku!



GERINGE LADEZEIT.

Innovative Akku-Technik – optimierte Ladevorgänge – weit kürzere Ladezeiten. Der 1,5 Ah-Akku z.B. ist innerhalb von 30 Minuten wieder einsatzbereit.



MEHR POWER.

Maximale Power durch die Twin-Pack-Technik:
Für außergewöhnlich leistungsintensive Anwendung werden einfach 2 Akkus in einem Gerät – z.B. im Rasenmäher – eingesetzt.
Somit powern dann $2 \times 18 \text{ V} = 36 \text{ V}$



MEHR SICHERHEIT.

Das Einhell-ABS – Active Battery Management System – setzt Maßstäbe in punkto Sicherheit.
Nicht nur der gesamte Akku sondern auch jede einzelne Akkuzelle wird ständig bzgl. Temperatur, Strömen, Spannung überwacht.
Mehr Sicherheit geht nicht.
Der optimierte Ladevorgang schont die Power X-Change-Akkus und verlängert damit deren Lebensdauer.



MONITORED BY

ABS Active Battery Management System

POWER X-CHANGE. DIE AKKU-FAMILIE MIT SYSTEM.



1x SET KAUFEN.

Der Start in die Power X-Change-Familie: Sie kaufen ein Set bestehend aus **Gerät + Akku + Ladegerät**



AB SOFORT IMMER SPAREN.

Weitere Geräte - ob Werkzeug oder Garten-gerät - kaufen Sie dann immer

OHNE Akku und OHNE Ladegerät.

So sparen Sie beim Kauf jedes weiteren Geräts auf's Neue.



ODER EINZELN.

Sie haben die Wahl: jeden Akku + Ladegerät können Sie auch einzeln kaufen.



POWER X-CHANGE **Wahnsinn! Einer für alles – alles mit einem.**



Florian Hertel
(Supply Chain Management,
Einhell Germany AG)

Vor einem halben Jahr bin ich eingestiegen in das Power X-Change-System von Einhell. Seitdem suche ich nicht mehr nach dem passenden Akku zum benötigten Gerät – oder zum dazu passenden Ladegerät! EIN Akku passt in ALLE Geräte. Das spart Ärger UND Geld!

Damit machen die Arbeiten in Haus und Garten viel mehr Spaß und gehen mir schneller von der Hand.



AKKU-BOHRSCHRAUBER

TE-CD 18 Li Brushless

SOLO

NEU!



POWER X CHANGE



Akku	Kompatibel mit Power X-Change
Drehmoment	60 Nm
Getriebe	2-Gang
Drehzahl	0 - 500 min ⁻¹ / 0 - 1800 min ⁻¹
Drehmomenteinstellungen	19 + 1
Bohrfutter	13 mm (einhülzig)
Serienmäßiges Zubehör	Zusatzhandgriff
Gewicht netto brutto	1,1 kg 1,3 kg
Verpackungsmaße	235 x 196 x 76 mm
Verpackungseinheit	5
Artikelnummer	45.138.50
EAN-Code	

AKKU-BOHRSCHRAUBER

TE-CD 18/2 Li

MIT 2. AKKU

NEU!



POWER X CHANGE



Akku	18 V / 1500 mAh / Li-Ion
Drehmoment	44 Nm
Getriebe	2-Gang
Drehzahl	0 - 350 min ⁻¹ / 0 - 1250 min ⁻¹
Drehmomenteinstellungen	20 + 1
Bohrfutter	10 mm (einhülzig)
Ladezeit	30 min
Serienmäßiges Zubehör	2. Akku, 30 min Schnellladegerät, Transport- und Aufbewahrungskoffer
Gewicht netto brutto	1,4 Kg 4,0 Kg
Verpackungsmaße	325 x 100 x 330 mm
Verpackungseinheit	5
Artikelnummer	45.138.30
EAN-Code	



Hochwertiges Schnellspann-Bohrfutter aus Metall



Bürstenloser Motor für lange Laufzeit und mehr Power



Einhülziges Schnellspannbohrfutter



2-Gang Metallgetriebe



Hochwertiges LED Licht



Zusatzhandgriff für optimalen Halt



Hochwertiges LED Licht



Klein, handlich und ergonomisch

AKKU-BOHRSCHRAUBER

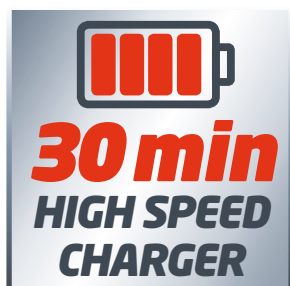
TE-CD 18 Li




POWER X CHANGE



Akku	18 V / 1500 mAh / Li-Ion
Drehmoment	48 Nm
Getriebe	2-Gang
Drehzahl	0 – 320 min ⁻¹ / 0 – 1350 min ⁻¹
Drehmomenteinstellungen	23 + 1
Bohrfutter	10 mm (einhülsig)
Ladezeit	30 min
Serienmäßiges Zubehör	System-Akku 1,5 Ah, 30 min Schnellladegerät, Transport- und Aufbewahrungskoffer
Gewicht netto brutto	1,5 kg 3,7 kg
Verpackungsmaße	420 x 335 x 105 mm
Verpackungseinheit	4
Artikelnummer	45.136.90
EAN-Code	



30 min-Schnellladegerät



Drehrichtungsanzeige



Einhülsiges Schnellspann-Bohrfutter



Batterietechnik mit Einhell-ABS



Einhell Germany AG



AKKU-BOHRSCHRAUBER
TE-CD 18 Li mit 2. Akku
Artikel identisch mit TE-CD 18 Li, jedoch mit 2. Akku

Art.-Nr. 45.136.97
VE 4
EAN-Code

AKKU-BOHRSCHRAUBER
TE-CD 18 Li - Solo
Artikel identisch mit TE-CD 18 Li, jedoch ohne Akku und Ladegerät

Art.-Nr. 45.136.92
VE 8
EAN-Code



BRUSHLESS-MOTOREN

Brushless Motoren – die neue Generation für kraftvolle Heimwerkergeräte

Kräftige Neuheit

Brushless-Motoren haben einen höheren Wirkungsgrad und damit mehr Leistung als Bürsten-Elektromotoren - Damit wird die Neuheit zum Kraftprotz!

Längere Laufzeit

Bis zu 50% mehr Laufzeit pro Akkuladung haben Brushless-Motoren, somit fallen weniger Arbeitspausen an und längere Arbeiten in Haus und Garten werden zur Leichtigkeit.

Lange Lebensdauer

Durch den hohen Wirkungsgrad läuft der Brushless-Motor nicht so heiß wie andere Motoren, wodurch der Verschleiß geringer bleibt und eine höhere Lebensdauer garantiert.

AKKU-SCHLAGBOHRSCHRAUBER

TE-CD 18 Li-i Brushless

SOLO

NEU!



POWER X CHANGE

CE


Akku	Kompatibel mit Power X-Change
Drehmoment	60 Nm
Getriebe	2-Gang
Drehzahl	0 - 500 min ⁻¹ / 0-1800 min ⁻¹
Schlagzahl	0 - 9350 min ⁻¹ / 0 - 31500 min ⁻¹
Drehmomenteinstellungen	19 + 1 + 1
Bohrfutter	13 mm (einhülzig)
Serienmäßiges Zubehör	Zusatzhandgriff
Gewicht netto brutto	1,4 kg 1,7 kg
Verpackungsmaße	250 x 200 x 74 mm
Verpackungseinheit	5
Artikelnummer	45.138.60
EAN-Code	4 006825 612417



Hochwertiges Schnellspann-Bohrfutter aus Metall



Bürstenloser Motor für lange Laufzeit und mehr Power



Schrauben, Bohren, Schlagbohren



Zusatzhandgriff für optimalen Halt

AKKU-SCHLAGBOHRSCHRAUBER

TE-CD 18-2 Li-i



Einhell Germany AG



POWER X CHANGE


Akku	18 V / 1500 mAh / Li-Ion
Drehmoment	48 Nm
Getriebe	2-Gang
Drehzahl	0 – 320 min ⁻¹ / 0 – 1350 min ⁻¹
Schlagzahl	0 - 5120 min ⁻¹ / 0 - 21600 min ⁻¹
Drehmomenteinstellungen	23 + 1 + 1
Bohrfutter	13 mm (einhülzig)
Ladezeit	30 min
Serienmäßiges Zubehör	System-Akku 1,5 Ah, 30 min Schnellladegerät, Zusatzhandgriff, Metall-Tiefenanschlag, Transport- und Aufbewahrungskoffer
Gewicht netto brutto	1,8 kg 4,0 kg
Verpackungsmaße	420 x 335 x 105 mm
Verpackungseinheit	4
Artikelnummer	45.138.00
EAN-Code	



Schrauben, Bohren, Schlagbohren



Großes 13 mm Schnellspann-Bohrfutter



Praktischer Gürtelclip



Batterietechnik mit Einhell-ABS

AKKU-SCHLAGBOHRSCHRAUBER

TE-CD 18-2 Li-i - Solo

Artikel identisch mit TE-CD 18-2 Li-i, jedoch ohne Akku und Ladegerät



Art.-Nr. 45.138.02

VE 8

EAN-Code



POWER X CHANGE**FAMILY**

BOOSTED BY
TWIN PACK®
2 x 18 V = 36 V SUPERPOWER

**POWER X CHANGE**

CE

Akku	18 V / 1500 mAh / Li-Ion
Drehzahl	0 – 2300 min ⁻¹
Drehmoment	140 Nm
Ladezeit	30 min
Getriebe	1-Gang
Innensechskant-Aufnahme	6,35 mm (1/4")
Serienmäßiges Zubehör	System-Akku 1,5 Ah, 30 min Schnellladegerät, Transport- und Aufbewahrungskoffer
Gewicht netto brutto	1,4 kg 3,4 kg
Verpackungsmaße	330 x 110 x 308 mm
Verpackungseinheit	5
Artikelnummer	45.100.20
EAN-Code	4 006825 601763

AKKU-SCHLAGSCHRAUBER

TE-CI 18 Li

Artikel identisch mit TE-CI 18 Li,
jedoch mit 3,0 Ah-Akku



Art.-Nr. 45.100.21

VE 5

EAN-Code



4 006825 601794

AKKU-SCHLAGSCHRAUBER

TE-CI 18 Li - Solo

Artikel identisch mit TE-CI 18 Li,
jedoch ohne Akku und Ladegerät



Art.-Nr. 45.100.23

VE 10

EAN-Code



4 006825 603507

**TRIATHLON
MOTOR**

Der einzigartige Triathlon-Motor – Kraft,
Schnelligkeit und Ausdauer



Spezieller Schlagmechanismus für
gelenkschonendes Schrauben



Hochwertige, robuste Bauweise



Kurze, ergonomische Bauform
mit stoßdämpfenden Softgripflächen

NEU!

AKKU-BOHRHAMMER TE-HD 18 Li



POWER X CHANGE

CE

Akku	18 V / 1500 mAh / Li-Ion
Drehzahl	0 – 1100 min ⁻¹
Schlagzahl /-stärke	0 – 5700 min ⁻¹ / 1,2 J
Bohrleistung Beton	12 mm
Bohrfutter	SDS-plus-Aufnahme
Serienmäßiges Zubehör	System-Akku 1,5 Ah, 30 min Schnellladegerät, Bitadapter, Transport- und Aufbewahrungskoffer
Gewicht netto brutto	1,5 kg 4,3 kg
Verpackungsmaße	110 x 330 x 410 mm
Verpackungseinheit	4
Artikelnummer	45.138.10
EAN-Code	



SDS-plus-Aufnahme



Robustes Metallgetriebe



Drehzahl-Elektronik



LED-Licht



Einhell Germany AG

AKKU-BOHRHAMMER TE-HD 18 Li - Solo

Artikel identisch mit TE-HD 18 Li, jedoch **ohne** Akku und Ladegerät

NEU!



Art.-Nr. 45.138.12

VE 8

EAN-Code



4 006825 604054



TRIATHLON MOTOR – HOCHWERTIGER MOTOR FÜR BESTE ARBEITERGEBNISSE



Kraft

Viel mehr Drehmoment durch 4-Pol-Motor (2 Magneten) anstatt eines 2-Pol-Motors bei gleichbleibender Größe - dadurch klein, handlich aber dennoch kraftvoll!



Schnelligkeit

Bessere Kraftübertragung und somit nur wenig Drehzahlrückgang unter Belastung. Das heißt mehr Durchzugskraft und dadurch schnellerer Arbeitsfortschritt!



Ausdauer

Der Triathlon Motor ist effizienter als Standardmotoren und hat deshalb auch einen geringeren Energieverbrauch und weniger Verschleiß. Das sorgt für eine längere Akkulaufzeit und daher mehr Sägeleistung pro Akkuladung!

AKKU-UNIVERSALSÄGE

TE-AP 18 Li

SOLO



POWER X CHANGE

CE


Akku	Kompatibel mit Power X-Change
Hubzahl	0 – 2600 min ⁻¹
Schnittiefe (Holz/Stahl)	100 / 6 mm
Pendelhub	–
Hubhöhe	22 mm
Sägeblattdicke	0,6 - 1,6 mm
Serienmäßiges Zubehör	1 Sägeblatt (Holz)
Gewicht netto brutto	1,7 kg 2,0 kg
Verpackungsmaße	410 x 80 x 160 mm
Verpackungseinheit	6
Artikelnummer	43.263.00
EAN-Code	



Universell einsetzbar – Garten, Werkstatt, Baustelle, ...



Der einzigartige Triathlon-Motor – Kraft, Schnelligkeit, Ausdauer



Sägeblattwechsel und Sägeschuh-Verstellung werkzeuglos

NEU!

AKKU-HANDKREISSÄGE

TE-CS 18 Li

SOLO



POWER X CHANGE

CE

Akku	Kompatibel mit Power X-Change
Leerlaufdrehzahl	4200 min ⁻¹
Sägeblatt	150 x 10 mm
Anzahl Zähne	24
Schnitttiefe bei 90°	48 mm
Schnitttiefe bei 45°	32 mm
Serienmäßiges Zubehör	Parallelanschlag, Schlüssel zum Sägeblattwechsel
Gewicht netto brutto	k. A.
Verpackungsmaße	k. A.
Verpackungseinheit	k. A.
Artikelnummer	43.312.00
EAN-Code	4 006825 612394

AKKU-PENDELHUB-STICHSÄGE

TE-JS 18 Li

SOLO



POWER X CHANGE

CE

Akku	Kompatibel mit Power X-Change
Schrägschnitt max.	47°
Hubzahl	0 – 2400 min ⁻¹
Schnitttiefe (Holz/Kunststoff/Stahl)	80 / 12 / 10 mm
Pendelhub	4-stufig (3 + 0)
Hubhöhe	25 mm
Serienmäßiges Zubehör	Parallelanschlag, aufsteckbare Schnittlinienanzeige, Staubabsaugadapter, Spanreißschutz
Gewicht netto brutto	1,8 kg 2,3 kg
Verpackungsmaße	238 x 90 x 227 mm
Verpackungseinheit	5
Artikelnummer	43.212.00
EAN-Code	4 006825 601398



Einfache, werkzeuglose Einstellung von Schnitttiefe und Neigung



Hochwertiges LED Licht




Pendelhub – exakte oder besonders schnelle Schnitte möglich



Universal-Sägeblattaufnahme/Werkzeugloser Sägeblattwechsel



Klein, handlich und ergonomisches Design



Kompatibel mit der Einhell Führungsschiene



Perfekte Sicht auf das Werkstück durch Staubabblasfunktion und LED-Licht



Kunststoff-Einsatz reduziert deutlich Abriss an der Werkstückoberfläche

AKKU-WINKELSCHLEIFER

TE-AG 18 Li

NEU!



POWER X CHANGE




Akku	18 V / 3000 mAh / Li-Ion
Drehzahl	8500 min ⁻¹
Scheibendurchmesser	115 mm
Serienmäßiges Zubehör	Schlüssel (Aufbewahrung im Zusatzhandgriff), Akku, Ladegerät, Transport- und Aufbewahrungskoffer
	Lieferung ohne Trennscheibe
Gewicht netto brutto	2,3 kg 3,2 kg
Verpackungsmaße	315 x 145 x 145 mm
Verpackungseinheit	k. A.
Artikelnummer	44.311.13
EAN-Code	4 006825 610345



Umfangreiches Sicherheitspaket: Wiederanlaufschutz, Softstart und Überlastschutz



Schlanke Bauform mit Softgrip für angenehmes, ergonomisches Arbeiten



Deutlich reduzierte Vibrationen durch Entkoppelung von Motor und Getriebe



Leichtester Winkelschleifer seiner Klasse

AKKU-WINKELSCHLEIFER

TE-AG 18 Li - Solo

Artikel identisch mit TE-AG18 Li, jedoch ohne Akku und Ladegerät



Art.-Nr. 44.311.10

VE 6

EAN-Code



4 006825 602593

AKKU-MULTISCHLEIFER

TE-OS 18 Li

SOLO



Akku	Kompatibel mit Power X-Change
Schwingungen	24000 min ⁻¹
Schwingkreis-Ø	1,6 mm
Schleiffläche	104 cm ²
Schleifblattgröße	150 x 150 x 100 mm
Serienmäßiges Zubehör	6 Schleifpapiere (3x 120 K, 3x 240 K), Staubabsaugadapter
Gewicht netto brutto	0,8 kg 1,1 kg
Verpackungsmaße	240 x 110 x 144 mm
Verpackungseinheit	8
Artikelnummer	44.607.10
EAN-Code	



Mit Kletthaftung „Extreme Fix“ für schnelle und sichere Papierfixierung



Softgrip-Auflagefläche wurde der Handinnenfläche nachempfunden



Mit aktiver Staubabsaugung und Filterbox für mehr Sauberkeit



Massives, robustes Metall-Lüfterrad sorgt für absolut ruhigen Lauf



Einhell Germany AG



FAMILY



BOOSTED BY
TWIN PACK®
2 x 18 V = 36 V SUPERPOWER

AKKU-LAMPE
TE-CL 18 Li
SOLO



POWER X CHANGE

Akku	Kompatibel mit Power X-Change
Lichtquelle	3 Hochleistungs-LEDs
Leuchtstärke	270 Lumen
Leuchtdauer	8 h (1,5 Ah) 16 h (3,0 Ah) 32 h (5,2 Ah)
Gewicht netto brutto	0,17 kg 0,21 kg
Verpackungsmaße	90 x 50 x 180 mm
Verpackungseinheit	60
Artikelnummer	45.141.10
EAN-Code	

AKKU-LAMPE
TE-CL 18 Li H
SOLO

NEU!




POWER X CHANGE

CE

Akku	Kompatibel mit Power X-Change
Lichtquelle	LED des Herstellers Cree Ltd.
Leuchtstärke	280 Lumen
Leuchtdauer	7 h (1,5 Ah) 14 h (3,0 Ah) 30 h (5,2 Ah)
Gewicht netto brutto	0,2 kg 0,3 kg
Verpackungsmaße	80 x 75 x 243 mm
Verpackungseinheit	8
Artikelnummer	45.141.30
EAN-Code	



Extrem lange Leuchtdauer bis 32 h




Lichtkegel verstellbar



Hochwertige LED des Herstellers Cree Ltd.



Flexibel durch schwenkbaren Kopf



Flexible Neigungseinstellung



Hohe Leuchtkraft



Praktischer Metallhaken



Hohe Reichweite

NEU!

AKKU-RADIO TE-CR 18 Li

SOLO



POWER X CHANGE



Akku	Kompatibel mit Power X-Change
Frequenzen AM	522 – 1620
Frequenzen FM	87,5 – 108
Speicherplätze für Sender	10/10 (FM/AM)
Serienmäßiges Zubehör	Aux-in Kabel
Gewicht netto brutto	0,6 kg 0,8 kg
Verpackungsmaße	140 x 95 x 220 mm
Verpackungseinheit	4
Artikelnummer	34.080.15
EAN-Code	



Je 10 Senderspeichermöglichkeiten für AM/FM



Praktische Handyaufbewahrung auf der Rückseite



Möglichkeit zur Wandbefestigung



Aux-in Anschluß zur Verbindung von Smartphone/Ipad

NEU!

USB-AKKU-ADAPTER TE-CP 18 Li USB

SOLO



POWER X CHANGE



Akku	Kompatibel mit Power X-Change
Spannung	18 V
USB-Anschlüsse	2
Ausgangsstrom USB 1	1,0 A
Ausgangsstrom USB 2	2,1 A
Gewicht netto brutto	0,1 kg 0,1 kg
Verpackungsmaße	81 x 56 x 120 mm
Verpackungseinheit	64
Artikelnummer	45.141.20
EAN-Code	



Praktisch und mobil – stromnetzunabhängiges Laden von Akkugeräten!



2 USB-Ausgänge – gleichzeitiges Laden zweier Geräte, ein Ausgang für Schnellladebetrieb



Laden von anderen, kleineren Akkus



Laden von Handys, Tablets, MP3-Playern, ...

**POWER
X-CHANGE-
STARTER-KIT**

Set bestehend aus System-Akku
1,5 Ah und System-Schnellladegerät
18 V (Ladezeit 30 min)

Art.-Nr. 45.120.21

VE 12

EAN-Code



4 006825 601350

**POWER
X-CHANGE
CHARGE**

System-Schnellladegerät 18 V,
Ladezeit 30 min

Art.-Nr. 45.120.11

VE 8

EAN-Code



4 006825 587029

**POWER
X-CHANGE**

System-Akku 18 V / 1,5 Ah

Art.-Nr. 45.113.40

VE 24

EAN-Code



4 006825 590586

**POWER
X-CHANGE**

System-Akku 18 V / 2,0 Ah

Art.-Nr. 45.113.95

VE 24

EAN-Code

NEU!



4 006825 610369

**POWER
X-CHANGE**

System-Akku 18 V / 3,0 Ah

Art.-Nr. 45.113.41

VE 24

EAN-Code



4 006825 590593

**POWER
X-CHANGE**

System-Akku 18 V / 4,0 Ah

Art.-Nr. 45.113.96

VE 24

EAN-Code

NEU!



4 006825 610376

**POWER
X-CHANGE**

System-Akku 18 V / 5,2 Ah

Art.-Nr. 45.113.57

VE 12

EAN-Code



4 006825 598865

DAS NEUE kwb-ZUBEHÖR FÜR AKKU-MASCHINEN UND KABELGEBUNDENE ELEKTROGERÄTE.

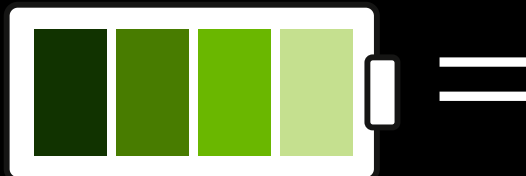
Alle Vorteile auf einen Blick:

- + Einfacheres Arbeiten durch die innovative Konstruktion
- + Zeitersparnis, dadurch längeres Arbeiten mit einer Akkuladung
- + Weniger Kraftaufwand für die Akku-Maschine
- + Schnellerer Abtransport des Sägemehls
- + Schnelleres Sägen
- + Effizienter und zeitsparender Arbeiten

Bis zu 30% schnelleres Arbeiten



Bis zu 30% Energie sparen




PASSEND FÜR EINHELL POWER X-CHANGE MASCHINEN




FCE Hartholzbohrer mit TwinLand® -Nutendesign.
Für Bangkirai, Hartholz und Weichholz




AGGRESSO-FLEX® Diamant Trennscheiben
Extra dünner Schneidrand, Turboform, für Beton, Fliesen,
Feinsteinzeug, Kunststeine



Stichsägeblätter mit patentierter Sägeblattgeometrie für
zusätzlich deutlich höheren Schneiddruck in Hart- und
Weichholz, Laminat, Parkett oder Buntmetall, Holz mit
Metallresten



Säbelsägeblätter mit patentierter Sägeblattgeometrie für
zusätzlich deutlich höheren Schneiddruck in Hart- und
Weichholz, Konstruktionsholz, trockenes Grünholz oder
Buntmetall, Holz mit Metallresten



Mehrkranzlochsägen mit patentierten Span-
nuten, 8-tlg. oder 7-tlg., für Holz, Spanplat-
ten, Gipskarton




SCHRAUBEN


**Wir haben am Preis
geschraubt.
Aber Bohren
kann er auch...**


AKKUSCHRAUBER

TC-SD 3,6 Li

NEU!



Akku	3,6 V / 1300 mAh / Li-Ion
Drehzahl	200 min ⁻¹
Drehmoment	3 Nm
Ladezeit	3 – 5 h
Drehmomenteinstellungen	19 + 1
Serienmäßiges Zubehör	6 Schrauber-Bits, Ladekabel
Gewicht netto brutto	0,4 kg 0,9 kg
Verpackungsmaße	246 x 60 x 225 mm
Verpackungseinheit	20
Artikelnummer	45.134.42
EAN-Code	 4 006825 604733



Andreas Wieser

(Gruppenleiter Praxistests/
Musterlager, Einhell Germany AG)

Mit meinem neuen Einhell-Lithium-Ionen-Akkuschrauber bin ich jederzeit für jede Aufgabe in Haus und Garten gewappnet. Kaum Selbstentladung, kein Memory Effekt! Das Ding stellt immer die volle Kapazität zur Verfügung und ist außerdem klein, leicht und handlich. Damit macht Arbeiten Freude! Übrigens: Mein Sohn hat sich riesig über das neue Spielhaus gefreut!



Drehbarer Handgriff



Ergonomischer Softgrip




LED-Batteriestandsanzeige



Inkl. 6 Bits

AKKUSCHRAUBER TE-SD 3,6 Li



Produkt ist baugleich mit dem getesteten RT-SD 3,6/1 Li



Akku	3,6 V / 1500 mAh / Li-Ion
Drehzahl	200 min ⁻¹
Drehmoment	3,5 Nm
Ladezeit	3 h
Serienmäßiges Zubehör	9 Schrauber-Bits, Ladestation mit Bit-Depot
Gewicht netto brutto	0,4 kg 1,2 kg
Verpackungsmaße	245 x 190 x 90 mm
Verpackungseinheit	10
Artikelnummer	45.134.90
EAN-Code	



30% höhere Kapazität



Drehbarer Handgriff



Drehmoment-Einstellung



Ladestation



Einhell Germany AG



LITHIUM-IONEN-TECHNOLOGIE VON EINHELL

Jederzeit einsatzbereit.

Für Lithium-Ionen-Akkus ist Selbstentladung kein Thema. Auch kennen sie keinen Memory-Effekt. Sie können problemlos jederzeit geladen werden – auch nach langer Ruhepause.

So steht kein leerer Akku Ihrem Projekt im Weg – immer einsatzbereit!

Volle Power.

Das Lithium-Ionen-System sorgt dafür, dass immer die volle Kapazität zur Verfügung steht – ein Akku-Leben lang!

Klein – leicht – handlich.

Bei gleicher Kapazität wie vergleichbare Nickel-Cadmium-Batterien sind Lithium-Ionen-Akkus weit kleiner und leichter. Das erleichtert das Handling – so lässt es sich ohne Anstrengung stundenlang arbeiten.

Besonderer Schutz – langes Leben.

Spezielle Schutzmechanismen (z.B. kontinuierliche Spannungs- und Temperatur-Überwachung) sorgen für eine besonders lange Lebensdauer von Einhell Li-Ion-Akkus.

AKKU-SCHRAUBER TE-SD 3,6 Li KIT

Artikel identisch mit TE-SD 3,6 Li, jedoch mit Aufbewahrungsbox und 32-teiliger Bitbox.



Art.-Nr. 45.134.95

VE 18

EAN-Code





AKKU-BOHRSCHRAUBER TH-CD 12 Li



Akku	12 V / 1300 mAh / Li-Ion
Drehmoment	22 Nm
Getriebe	1-Gang
Drehzahl	0 – 400 min ⁻¹
Drehmomenteinstellungen	19 + 1
Bohrfutter	10 mm (zweihülzig)
Ladezeit	3-5 h
Serienmäßiges Zubehör	Akku, Ladegerät
Gewicht netto brutto	1,0 kg 1,5 kg
Verpackungsmaße	198 x 67 x 193 mm
Verpackungseinheit	10
Artikelnummer	45.136.50
EAN-Code	4 006825 592320

TESTBERICHTE.DE BESTÄTIGT: EINHELL IST QUALITÄTSMARKE

Erstklassig in der Kategorie „Akkuschauber“.

Im Juli 2015 verlieh das Verbraucherportal testberichte.de Einhell die Auszeichnung „Qualitätsmarke 2015“ in der Produktkategorie „Akkuschauber“.

Die „Qualitätsmarke“ von testberichte.de wird an Hersteller verliehen, die in unabhängigen Tests von Fachmagazinen regelmäßig überdurchschnittlich gute Bewertungen erreichen. Die Auszeichnung belegt das qualitativ hochwertige Produktportfolio und die besondere Produktqualität der Einhell Germany AG.

Testberichte.de ist Deutschlands größtes unabhängiges Verbraucherportal für professionelle Warentests und Produktvergleiche im Internet, das selbst keine Produkte testet, sondern Testergebnisse aus über 650 deutschsprachigen Testmagazinen listet.

EINHELL. GUT GEMACHT.



Magnetischer Bit-/Schraubenhalter



Einfacher Werkzeugwechsel



Drehmoment-Einstellung



Ergonomischer Softgriff

AKKU-BOHRSCHRAUBER TH-CD 12-2 Li



Akku	12 V / 1300 mAh / Li-Ion
Drehmoment	24 Nm
Getriebe	2-Gang
Drehzahl	0 - 350 min ⁻¹ / 0 - 1300 min ⁻¹
Drehmomenteinstellungen	19 + 1
Bohrfutter	10 mm (einhülzig)
Ladezeit	3-5 h
Serienmäßiges Zubehör	Ladegerät, Transport und Aufbewahrungskoffer
Gewicht netto brutto	1,0 kg 2,0 kg
Verpackungsmaße	280 x 220 x 79 mm
Verpackungseinheit	5
Artikelnummer	45.136.60
EAN-Code	

AKKU-BOHRSCHRAUBER TC-CD 12 Li



Akku	12 V / 1300 mAh / Li-Ion
Drehmoment	20 Nm
Getriebe	2-Gang
Drehzahl	0 - 300 min ⁻¹ / 0 - 1050 min ⁻¹
Drehmomenteinstellungen	17 + 1
Bohrfutter	10 mm (einhülzig), abnehmbar
Ladezeit	1 h
Serienmäßiges Zubehör	Akku, 1h Schnellladegerät, abnehmbares Bohrfutter, Transport und Aufbewahrungskoffer
Gewicht netto brutto	1,1 kg 2,1 kg
Verpackungsmaße	283 x 243 x 85 mm
Verpackungseinheit	5
Artikelnummer	45.132.06
EAN-Code	



Bohren und Schrauben




Einfacher Werkzeugwechsel



2-Gang Hochleistungsgetriebe



Einhülziges Bohrfutter mit Quickstop



Drehmoment-Einstellung



Ergonomischer Softgriff



Klein und handlich durch abnehmbares Bohrfutter



Ergonomischer Softgriff

AKKU-BOHRSCHRAUBER

TE-CD 12 Li

MIT 2. AKKU



Akku	12 V / 1300 mAh / Li-Ion
Drehmoment	25 Nm
Getriebe	2-Gang
Drehzahl	0 – 350 min ⁻¹ / 0 – 1300 min ⁻¹
Drehmomenteinstellungen	17 + 1
Bohrfutter	10 mm (einhülzig)
Ladezeit	1 h
Serienmäßiges Zubehör	2. Akku, 1h Schnellladegerät, Transport- und Aufbewahrungskoffer
Gewicht netto brutto	1,0 kg 2,4 kg
Verpackungsmaße	330 x 265 x 95 mm
Verpackungseinheit	5
Artikelnummer	45.136.02
EAN-Code	

AKKU-BOHRSCHRAUBER

TE-CD 12 X-Li

MIT 2. AKKU




Akku	12 V / 1300 mAh / Li-Ion
Drehmoment	25 Nm
Getriebe	2-Gang
Drehzahl	0 – 350 min ⁻¹ / 0 – 1300 min ⁻¹
Drehmomenteinstellungen	17 + 1
Bohrfutter	10 mm (einhülzig), abnehmbar
Ladezeit	1 h
Serienmäßiges Zubehör	2. Akku, 1h Schnellladegerät, 10 Bits, abnehmbares Bohrfutter, Transport- und Aufbewahrungskoffer
Gewicht netto brutto	1,0 kg 2,7 kg
Verpackungsmaße	330 x 265 x 95 mm
Verpackungseinheit	5
Artikelnummer	45.136.03
EAN-Code	



2-Gang Hochleistungsgetriebe



Einhülziges Bohrfutter mit Quickstop



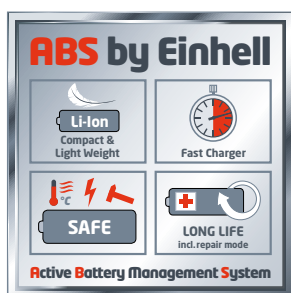
Klein und handlich durch abnehmbares Bohrfutter



2-Gang Hochleistungsgetriebe



Kurze, ergonomische Bauweise



1h Schnellladegerät mit Einhell ABS



Einhülziges Bohrfutter mit Quick-Stop



1h Schnellladegerät mit Einhell ABS

AKKU-BOHRSCHRAUBER TH-CD 14,4-2 2B Li

MIT 2. AKKU



Akku	14,4 V / 1300 mAh / Li-Ion
Drehmoment	33 Nm
Getriebe	2-Gang
Drehzahl	0 – 350 min ⁻¹ / 0 – 1150 min ⁻¹
Drehmomenteinstellungen	19 + 1
Bohrfutter	10 mm (einhülzig)
Ladezeit	3 – 5 h
Serienmäßiges Zubehör	2. Akku, Ladegerät, Transport- und Aufbewahrungskoffer
Gewicht netto brutto	1,4 kg 3,1 kg
Verpackungsmaße	305 x 295 x 105 mm
Verpackungseinheit	5
Artikelnummer	45.136.71
EAN-Code	



2-Gang: Bohren und Schrauben



Einfacher Werkzeugwechsel



Ergonomischer Softgriff



Robustes Metallgetriebe



Einhell Germany AG

AKKU-BOHRSCHRAUBER

TE-CD 12 Li

Artikel identisch mit 45.136.02,
jedoch **ohne** 2. Akku



Art.-Nr. 45.136.00

VE 5

EAN-Code



AKKU-BOHRSCHRAUBER

TH-CD 14,4-2 Li

Artikel identisch mit 45.136.71,
jedoch **ohne** 2. Akku



Art.-Nr. 45.136.70

VE 5

EAN-Code



BIT-SET

23-teilig



Art.-Nr. 42.580.73

VE 72

EAN-Code



BOHRER- UND BIT-SET

70-teilig



Art.-Nr. 42.580.85

VE 10

EAN-Code



AKKU-BOHRSCHRAUBER TE-CD 14,4-2 Li 2B

MIT 2. AKKU




Akku	14,4 V / 1300 mAh / Li-Ion
Drehmoment	38 Nm
Getriebe	2-Gang
Drehzahl	0 – 310 min ⁻¹ / 0 – 1300 min ⁻¹
Drehmomenteinstellungen	23 + 1
Bohrfutter	10 mm (einhülzig)
Ladezeit	1 h
Serienmäßiges Zubehör	2. Akku, 1h Schnellladegerät, Transport- und Aufbewahrungskoffer
Gewicht netto brutto	1,4 kg 4,2 kg
Verpackungsmaße	380 x 110 x 340 mm
Verpackungseinheit	4
Artikelnummer	45.132.98
EAN-Code	4 006825 577631

AKKU-BOHRSCHRAUBER TC-CD 18-2 Li

MIT 2. AKKU



Akku	18 V / 1300 mAh / Li-Ion
Drehmoment	38 Nm
Getriebe	2-Gang
Drehzahl	0 – 350 min ⁻¹ / 0 – 1250 min ⁻¹
Drehmomenteinstellungen	18 + 1
Bohrfutter	10 mm (einhülzig)
Ladezeit	3 – 5 h
Serienmäßiges Zubehör	2. Akku, Ladegerät, Transport- und Aufbewahrungskoffer
Gewicht netto brutto	1,4 kg 3,0 kg
Verpackungsmaße	300 x 95 x 290 mm
Verpackungseinheit	5
Artikelnummer	45.138.20
EAN-Code	4 006825 607000



Drehrichtungsanzeige



LED-Batteriestandsanzeige



Robustes 2-Gang-Metallgetriebe – ideal für kraftvolle Schraub- und Bohranwendungen



Einfacher Werkzeugwechsel



90° Anlageflächen



1h Schnellladegerät mit Einhell ABS



LED-Kapazitätsanzeige zum schnellen Ablesen des Akku-Ladezustands



Schnellladegerät mit Einhell ABS

AKKU-BOHRSCHRAUBER

TE-CD 18 Li Brushless

SOLO

NEU!



POWER X CHANGE



Akku	Kompatibel mit Power X-Change
Drehmoment	60 Nm
Getriebe	2-Gang
Drehzahl	0 - 500 min ⁻¹ / 0 - 1800 min ⁻¹
Drehmomenteinstellungen	19 + 1
Bohrfutter	13 mm (einhülsig)
Serienmäßiges Zubehör	Zusatzhandgriff
Gewicht netto brutto	1,1 kg 1,3 kg
Verpackungsmaße	235 x 196 x 76 mm
Verpackungseinheit	5
Artikelnummer	45.138.50
EAN-Code	



Hochwertiges Schnellspann-Bohrfutter aus Metall



Bürstenloser Motor für lange Laufzeit und mehr Power



Hochwertiges LED Licht



Zusatzhandgriff für optimalen Halt



BRUSHLESS-MOTOREN

Brushless Motoren – die neue Generation für kraftvolle Heimwerkergeräte

Kräftige Neuheit

Brushless-Motoren haben einen höheren Wirkungsgrad und damit mehr Leistung als Bürsten-Elektromotoren - Damit wird die Neuheit zum Kraftprotz!

Längere Laufzeit

Bis zu 50% mehr Laufzeit pro Akkuladung haben Brushless-Motoren, somit fallen weniger Arbeitspausen an und längere Arbeiten in Haus und Garten werden zur Leichtigkeit.

Lange Lebensdauer

Durch den hohen Wirkungsgrad läuft der Brushless-Motor nicht so heiß wie andere Motoren, wodurch der Verschleiß geringer bleibt und eine höhere Lebensdauer garantiert.

AKKU-BOHRSCHRAUBER

RT-CD 14,4/1 Li

Artikel identisch mit 45.132.98, jedoch ohne 2. Akku



Art.-Nr. 45.132.95

VE 4

EAN-Code



BIT-SET

23-teilig



Art.-Nr. 42.580.73

VE 72

EAN-Code



BOHRER- UND BIT-SET

70-teilig



Art.-Nr. 42.580.85

VE 10

EAN-Code



TE-CD 18 Li

Akku	18 V / 1500 mAh / Li-Ion
Drehmoment	48 Nm
Getriebe	2-Gang
Drehzahl	0 – 320 min ⁻¹ / 0 – 1350 min ⁻¹
Drehmomenteinstellungen	23 + 1
Bohrfutter	10 mm (einhülzig)
Ladezeit	30 min
Serienmäßiges Zubehör	System-Akku 1,5 Ah, 30 min Schnellladegerät, Transport- und Aufbewahrungskoffer
Gewicht netto brutto	1,5 kg 3,7 kg
Verpackungsmaße	420 x 335 x 105 mm
Verpackungseinheit	4
Artikelnummer	45.136.90
EAN-Code	 4 006825 592986

AKKU-BOHRSCHRAUBER
TE-CD 18 Li
 mit 2. Akku
 Artikel identisch mit TE-CD 18 Li,
 jedoch mit 2. Akku.


Art.-Nr. 45.136.87
 VE 8
 EAN-Code



4 006825 602708



30 min-Schnellladegerät



Drehrichtungsanzeige

AKKU-BOHRSCHRAUBER
TE-CD 18 Li - Solo
 Artikel identisch mit TE-CD 18 Li,
 jedoch ohne Akku und Ladegerät

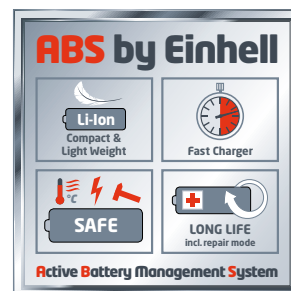
Art.-Nr. 45.136.92
 VE 8
 EAN-Code



4 006825 593327



Einhülziges Schnellspann-Bohrfutter



Batterietechnik mit Einhell-ABS

NEU!


AKKU-BOHRSCHRAUBER TE-CD 18/2 Li

MIT 2. AKKU



POWER X CHANGE



Akku	18 V / 1500 mAh / Li-Ion
Drehmoment	44 Nm
Getriebe	2-Gang
Drehzahl	0 – 350 min ⁻¹ / 0 – 1250 min ⁻¹
Drehmomenteinstellungen	20 + 1
Bohrfutter	10 mm (einhülzig)
Ladezeit	30 min
Serienmäßiges Zubehör	2. Akku, 30 min Schnellladegerät, Transport- und Aufbewahrungskoffer
Gewicht netto brutto	1,4 Kg 4,0 Kg
Verpackungsmaße	325 x 100 x 330 mm
Verpackungseinheit	5
Artikelnummer	45.138.30
EAN-Code	 4 006825 607321



Einhell Germany AG

POWER X CHANGE

FAMILY



BOOSTED BY
TWIN PACK®
2 x 18 V = 36 V SUPERPOWER



Einhülziges Schnellspannbohrfutter



2-Gang Metallgetriebe



Hochwertiges LED Licht



Klein, handlich und ergonomisch

TC-CD 18-2 Li-i

NEU!



Akku	18 V / 1500 mAh / Li-Ion
Drehmoment	40 Nm
Getriebe	2-Gang
Drehzahl	0-350 min ⁻¹ / 0-1250 min ⁻¹
Schlagzahl	0-5250 min ⁻¹ / 0-18750 min ⁻¹
Drehmomenteinstellungen	18 + 1 + 1
Bohrfutter	13 mm (einhülzig)
Ladezeit	1 h
Serienmäßiges Zubehör	2. Akku, Ladegerät, Transport- und Aufbewahrungskoffer
Gewicht netto brutto	1,5 3,3 kg
Verpackungsmaße	310 x 100 x 295 mm
Verpackungseinheit	5
Artikelnummer	45.138.25
EAN-Code	4 006825 610468

TE-CD 18 Li-i Brushless

SOLO

NEU!



Akku	Kompatibel mit Power X-Change
Drehmoment	60 Nm
Getriebe	2-Gang
Drehzahl	0 - 500 min ⁻¹ / 0-1800 min ⁻¹
Schlagzahl	0 - 9350 min ⁻¹ / 0 - 31500 min ⁻¹
Drehmomenteinstellungen	19 + 1 + 1
Bohrfutter	13 mm (einhülzig)
Serienmäßiges Zubehör	Zusatzhandgriff
Gewicht netto brutto	1,4 kg 1,7 kg
Verpackungsmaße	250 x 200 x 74 mm
Verpackungseinheit	5
Artikelnummer	45.138.60
EAN-Code	4 006825 612417



Schrauben, Bohren, Schlagbohren



Hochwertiges 13 mm Metall-Bohrfutter



Hochwertiges Schnellspann-Bohrfutter aus Metall



Bürstenloser Motor für lange Laufzeit und mehr Power



2-Gang Metallgetriebe



Hochwertiges LED Licht



Schrauben, Bohren, Schlagbohren



Zusatzhandgriff für optimalen Halt

AKKU-SCHLAGBOHRSCHRAUBER

TE-CD 18-2 Li-i



POWER X CHANGE




Akku	18 V / 1500 mAh / Li-Ion
Drehmoment	48 Nm
Getriebe	2-Gang
Drehzahl	0 – 320 min ⁻¹ / 0 – 1350 min ⁻¹
Schlagzahl	0 - 5120 min ⁻¹ / 0 - 21600 min ⁻¹
Drehmomenteinstellungen	23 + 1 + 1
Bohrfutter	13 mm (einhülzig)
Ladezeit	30 min
Serienmäßiges Zubehör	System-Akku 1,5 Ah, 30 min Schnellladegerät, Zusatzhandgriff, Metall-Tiefenanschlag, Transport- und Aufbewahrungskoffer
Gewicht netto brutto	1,8 kg 4,0 kg
Verpackungsmaße	420 x 335 x 105 mm
Verpackungseinheit	4
Artikelnummer	45.138.00
EAN-Code	



Schrauben, Bohren, Schlagbohren



Großes 13 mm Schnellspann-Bohrfutter



Praktischer Gürtelclip



Batterietechnik mit Einhell-ABS



Einhell Germany AG

AKKU-SCHLAGBOHRSCHRAUBER TE-CD 18-2 Li-i - Solo

Artikel identisch mit TE-CD 18-2 Li-i,
jedoch ohne Akku und Ladegerät



Art.-Nr. 45.138.02
VE 8

EAN-Code



BIT-SET 23-teilig



Art.-Nr. 42.580.73
VE 72

EAN-Code



BOHRER- UND BIT-SET 70-teilig



Art.-Nr. 42.580.85
VE 10

EAN-Code



TE-CI 18 Li



POWER X CHANGE

CE

Akku	18 V / 1500 mAh / Li-Ion
Drehzahl	0 – 2300 min ⁻¹
Drehmoment	140 Nm
Ladezeit	30 min
Getriebe	1-Gang
Innensechskant-Aufnahme	6,35 mm (1/4")
Serienmäßiges Zubehör	System-Akku 1,5 Ah, 30 min Schnellladegerät, Transport- und Aufbewahrungskoffer
Gewicht netto brutto	1,4 kg 3,4 kg
Verpackungsmaße	330 x 110 x 308 mm
Verpackungseinheit	5
Artikelnummer	45.100.20
EAN-Code	4 006825 601763

AKKU-SCHLAGSCHRAUBER

TE-CI 18 Li Kit

Artikel identisch mit TE-CI 18 Li,
jedoch mit 3,0 Ah-Akku



Art.-Nr. 45.100.21

VE 5

EAN-Code



4 006825 601794

AKKU-SCHLAGSCHRAUBER

TE-CI 18 Li - Solo

Artikel identisch mit TE-CI 18 Li,
jedoch ohne Akku und Ladegerät



Art.-Nr. 45.100.23

VE 10

EAN-Code



4 006825 603507



Der einzigartige Triathlon-Motor – Kraft,
Schnelligkeit und Ausdauer



Spezieller Schlagmechanismus für
gelenkschonendes Schrauben



Hochwertige, robuste Bauweise



Kurze, ergonomische Bauform
mit stoßdämpfenden Softgrifflächen



NICKEL-CADMIUM BATTERIEN

Nickel-Cadmium-Batterien von Einhell

Qualität durch „Erfahrung“.

Der große Vorteil der Nickel-Cadmium-Batterien besteht in der langjährigen Erfahrung mit diesem Batterietyp. Überraschungen im Bau oder der Handhabung bleiben aus, die solide Batterie überzeugt.

Hohe Robustheit.

Im Gegensatz zu ähnlichen Batterietechnologien zeichnen sich die Nickel-Cadmium-Batterien durch ihre deutlich höhere Robustheit gegen Tiefenentladung aus.

Ausgezeichnet bei niedrigen Temperaturen.

Ihre hohe Widerstandsfähigkeit zeigen die NiCd-Batterien bei niedrigen Außentemperaturen, wodurch Außenarbeiten locker von der Hand gehen.



CE

Akku	12 V / 1100 mAh / NiCd
Drehzahl	0 – 350 min ⁻¹ / 0 – 1100 min ⁻¹
Drehmomenteinstellungen	14 Nm / 19 + 1
Ladezeit	3 – 5 h
Getriebe	2-Gang
Bohrfutter	10 mm (zweihülzig)
Serienmäßiges Zubehör	Ladegerät, Transport- und Aufbewahrungskoffer
Gewicht netto brutto	1,5 kg 2,9 kg
Verpackungsmaße	290 x 305 x 115
Verpackungseinheit	5
Artikelnummer	45.135.20
EAN-Code	 4 006825 581546



2-Gang Hochleistungsgetriebe



Zweihülziges Bohrfutter mit Quickstop



20-fache Drehmomenteinstellung



Praktischer Magnetschraubenhalter

AKKU-BOHRSCHRAUBER
TC-CD 14,4 2B
MIT 2. AKKU



Akku	14,4 V / 1100 mAh / NiCd
Drehzahl	0 – 550 min ⁻¹
Drehmoment/-einstellungen	18 Nm / 19 + 1
Ladezeit	3 - 5 h
Getriebe	1-Gang
Bohrfutter	10 mm (zweihülzig)
Serienmäßiges Zubehör	2. Akku, Ladegerät
Gewicht netto brutto	1,5 kg 2,7 kg
Verpackungsmaße	230 x 250 x 90 mm
Verpackungseinheit	10
Artikelnummer	45.135.40
EAN-Code	

AKKU-BOHRSCHRAUBER
TC-CD 14,4-2 2B
MIT 2. AKKU



Akku	14,4 V / 1200 mAh / NiCd
Drehzahl	0 – 350 min ⁻¹ / 0 – 1100 min ⁻¹
Drehmoment/-einstellungen	24 Nm / 19 + 1
Ladezeit	3 – 5 h
Getriebe	2-Gang
Bohrfutter	10 mm
Serienmäßiges Zubehör	2. Akku, Ladegerät, Transport- und Aufbewahrungskoffer
Gewicht netto brutto	1,5 kg 3,8 kg
Verpackungsmaße	385 x 305 x 103 mm
Verpackungseinheit	5
Artikelnummer	45.135.35
EAN-Code	



Quickstop



Drehmomentstarker Motor



2-Gang Hochleistungsgetriebe



Drehmomentstarker Motor



Magnetischer Bit-/ Schraubenhalter



Softgriff



Quickstop



Softgriff

AKKU-BOHRSCHRAUBER TC-CD 18-2 2B

MIT 2. AKKU



Akku	18 V / 1200 mAh / NiCd
Drehzahl	0 – 350 min ⁻¹ / 0 – 1100 min ⁻¹
Drehmoment / -einstellungen	30 Nm / 19 + 1
Ladezeit	3 – 5 h
Getriebe	2-Gang
Bohrfutter	10 mm
Serienmäßiges Zubehör	2. Akku, Ladegerät, Transport- und Aufbewahrungskoffer
Gewicht netto brutto	1,7 kg 4,1 kg
Verpackungsmaße	385 x 305 x 103 mm
Verpackungseinheit	5
Artikelnummer	45.135.50
EAN-Code	4 006825 582376

AKKU-BOHRSCHRAUBER TH-CD 18-2

Artikel identisch mit TC-CD 18-2 2B,
jedoch **ohne** 2. Akku



Art.-Nr. 45.135.45

VE 5

EAN-Code



BIT-SET

23-teilig



Art.-Nr. 42.580.73

VE 72

EAN-Code



BOHRER- UND BIT-SET


70-teilig



Art.-Nr. 42.580.85

VE 10

EAN-Code




2-Gang Hochleistungsgetriebe



Drehmomentstarker Motor



Quickstop



Batterie-Kapazitätsanzeige

AKKU-BOHRSCHRAUBER
TC-CD 18-2 1h
MIT 2. AKKU



Akku	18 V / 1200 mAh / NiCd
Drehzahl	0 – 350 min ⁻¹ / 0 – 1100 min ⁻¹
Drehmoment/-einstellungen	30 Nm / 19 + 1
Ladezeit	1 h
Getriebe	2-Gang
Bohrfutter	10 mm
Serienmäßiges Zubehör	2. Akku, 1h Schnellladegerät, Transport- und Aufbewahrungskoffer
Gewicht netto brutto	1,2 kg 4,3 kg
Verpackungsmaße	390 x 315 x 105 mm
Verpackungseinheit	5
Artikelnummer	45.135.55
EAN-Code	

AKKU-SCHLAGBOHRSCHRAUBER
TC-CD 18-2 i



Akku	18 V / 1200 mAh / NiCd
Drehzahl	0 – 300 min ⁻¹ / 0 – 900 min ⁻¹
Drehmoment/-einstellungen	30 Nm / 19 + 1
Ladezeit	1 h
Getriebe	2-Gang
Bohrfutter	13 mm
Serienmäßiges Zubehör	2. Akku, 1h Schnellladegerät, Transport- und Aufbewahrungskoffer
Gewicht netto brutto	2,0 kg 4,5 kg
Verpackungsmaße	390 x 103 x 310 mm
Verpackungseinheit	5
Artikelnummer	45.135.62
EAN-Code	



1 Stunden Schnelllader



2-Gang Hochleistungsgetriebe



Geeignet auch zum Bohren in Mauerwerk




2 Gang-Metallgetriebe



Batterie-Kapazitätsanzeige



Drehmomentstarker Motor



QUICK STOP

Schneller und einfacher Werkzeugwechsel



Batterie-Kapazitätsanzeige



AUTO-START-STOP-AUTOMATIK

Schnell – praktisch – leistungsstark.

Das Auto-Start-Stopp-Getriebe ermöglicht besonders schnelle Schraubfolgen. Der Motor ist von der Bitaufnahme entkoppelt – die Spindel dreht nur, wenn die Schraube angedrückt wird. Der Motor bleibt kontinuierlich auf Drehzahl und die Schrauben sind im Nu eingedreht.

Gleichbleibende Einschraubtiefe – sauberes Ergebnis.

Der stufenlos einstellbare Tiefeneinschlag stoppt den Einschraubvorgang und sorgt so für gleichbleibende und präzise Einschraubtiefen.



Netzanschluss	230 V ~ 50 Hz
Aufnahmeleistung	500 W
Drehzahl	0 – 2200 min ⁻¹
Werkzeugaufnahme	6,35 mm (1/4") Innensechskant

Gewicht netto brutto	1,7 kg 2,1 kg
Verpackungsmaße	315 x 230 x 75 mm
Verpackungseinheit	5

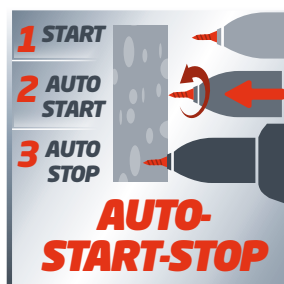
Artikelnummer	42.599.05
EAN-Code	



Robuster Alu-Getriebekopf



Präzise Einstellung der Einschraubtiefe




Auto-Start-Stop-Getriebe



Praktischer Gürtelclip

BOHREN & RÜHREN Die bohren Löcher in Wände und Decken – nicht in die Geldbörse.



Christian Boldinger
(Marketing Service,
Einhell Germany AG)

Seit 3 Monaten baut einer meiner Freunde sein Eigenheim. Als guter Freund greife ich ihm da am Wochenende natürlich gerne unter die Arme. Mit meinem Einhell-Bohrhammer bin ich auch für den schwereren Heimwerker-Einsatz gut gerüstet. Das sorgt für gute Laune auf der Baustelle – und das Einweihungsfest rückt schnell in greifbare Nähe!

SCHLAGBOHRMASCHINE
TE-ID 500 €



Netzanschluss	220 - 240 V ~ 50 Hz
Aufnahmeleistung	550 W
Getriebe	1-Gang
Drehzahl	0 – 3000 min ⁻¹
Bohrleistung (Holz/Beton/Stahl)	25 / 10 / 8 mm
Schlagzahl	0 – 48000 min ⁻¹
Bohrfutter	13 mm
Serienmäßiges Zubehör	Metall-Tiefenanschlag, Zusatz-handgriff, Transport- und Aufbewahrungskoffer
Gewicht netto brutto	1,7 kg 3,2 kg
Verpackungsmaße	328 x 97 x 295 mm
Verpackungseinheit	4
Artikelnummer	42.596.10
EAN-Code	

SCHLAGBOHRMASCHINE
TC-ID 650 €



Netzanschluss	230 V ~ 50 Hz
Aufnahmeleistung	650 W
Getriebe	1-Gang
Drehzahl	0 – 2600 min ⁻¹
Bohrleistung (Holz/Beton/Stahl)	25 / 13 / 10 mm
Schlagzahl	0 – 41600 min ⁻¹
Bohrfutter	13 mm
Serienmäßiges Zubehör	Metall-Tiefenanschlag, Zusatz-handgriff
Gewicht netto brutto	1,8 kg 2,2 kg
Verpackungsmaße	282 x 68 x 225 mm
Verpackungseinheit	10
Artikelnummer	42.586.82
EAN-Code	



Qualitäts-Bohrfutter mit Lock-Funktion



Kleine, handliche Bauweise



Praktischer Gürtelhaken für freie Hände bei der Arbeit



Stabiler Metall-Tiefenanschlag



Große, ergonomische Softgrip-Flächen



Einfache Drehzahl-Einstellung



2 Funktionen: Bohren und Schlagbohren



Drehzahl-Regelelektronik mit Drehzahlvorwahl

SCHLAGBOHRMASCHINE

RT-ID 65/1



Netzanschluss	230 – 240 V ~ 50 Hz
Aufnahmeleistung	650 W
Getriebe	1-Gang
Drehzahl	0 – 3000 min ⁻¹
Bohrleistung (Holz/Beton/Stahl)	25 / 13 / 10 mm
Schlagzahl	0 – 48000 min ⁻¹
Bohrfutter	13 mm
Serienmäßiges Zubehör	Metall-Tiefenanschlag, Zusatzhandgriff, Transport- und Aufbewahrungskoffer
Gewicht netto brutto	2,1 kg 3,7 kg
Verpackungsmaße	340 x 348 x 120 mm
Verpackungseinheit	5
Artikelnummer	42.597.35
EAN-Code	



Qualitätsbohrfutter und Spindelarretierung



Zusatzhandgriff mit Bohrerdepot



Einfache Drehzahl-Einstellung



Einhell Germany AG

BOHRER- UND BIT-SET 70-teilig



Art.-Nr. 42.580.85

VE 10


EAN-Code



SCHLAGBOHRMASCHINE

TC-ID 710 E



Netzanschluss	230 V ~ 50 Hz
Aufnahmeleistung	710 W
Getriebe	1-Gang
Drehzahl	0 – 2700 min ⁻¹
Bohrleistung (Holz/Beton/Stahl)	25 / 13 / 10 mm
Schlagzahl	0 – 43200 min ⁻¹
Bohrfutter	13 mm
Serienmäßiges Zubehör	Metall-Tiefenanschlag, Zusatz-handgriff
Gewicht netto brutto	2,1 kg 2,3 kg
Verpackungsmaße	307 x 78 x 240mm
Verpackungseinheit	6
Artikelnummer	42.597.61
EAN-Code	



Stabiler Metall-Tiefenanschlag



2 Funktionen: Bohren und Schlagbohren



Drehzahl-Regелеlektronik mit Drehzahlvorwahl



Zusatz-Handgriff

SCHLAGBOHRMASCHINE TC-ID 720 E



Netzanschluss	230 – 240 V ~ 50 Hz
Aufnahmeleistung	720 W
Getriebe	1-Gang
Drehzahl	0 – 2700 min ⁻¹
Bohrleistung (Holz/Beton/Stahl)	30 / 13 / 10 mm
Schlagzahl	0 – 43200 min ⁻¹
Bohrfutter	13 mm
Serienmäßiges Zubehör	Metall-Tiefenanschlag, Zusatzhandgriff
Gewicht netto brutto	2,0 kg 2,4 kg
Verpackungsmaße	325 x 80 x 242 mm
Verpackungseinheit	5
Artikelnummer	42.598.19
EAN-Code	



Schnellspan-Bohrfutter mit Lock-Funktion



Zusatzhandgriff mit Verdrehsicherung



Drehzahl-Regel Elektronik mit Drehzahlvorwahl



Große, ergonomische Softgrip-Flächen



Einhell Germany AG

BOHRER- UND BIT-SET 70-teilig

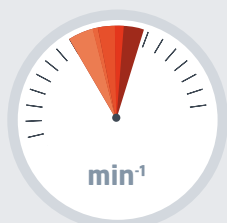


Art.-Nr. 42.580.85

VE 10

EAN-Code





Ohne Konstant-Elektronik



Mit Konstant-Elektronik

DIE KONSTANT-ELEKTRONIK - DER TEMPOMAT FÜR ELEKTROWERKZEUGE

Immer die volle Power.

Dynamische Drehzahlregelung – das heißt: kein Drehzahlverlust auch unter Last.

Besser – sicherer – schneller.

Die Konstant-Elektronik sorgt neben gleich bleibender Drehzahl auch für ruckfreies Bohren. Das Arbeitsergebnis wird dadurch sauberer, bei mehr Sicherheit und schnellerem Arbeitsfortschritt.

SCHLAGBOHRMASCHINE TE-ID 750/1 E

Artikel identisch mit TE-ID 750 E,
jedoch ohne Staubabsaug-Vorrichtung

Art.-Nr. 42.596.71

VE 4

EAN-Code



4 006825 598568

SCHLAGBOHRMASCHINE TH-ID 1000 KIT

Artikel identisch mit TH-ID 1000,
jedoch mit 50-tlg. Bohrer- und
Bit-Set

Art.-Nr. 42.598.28

VE 6

EAN-Code



4 006825 599541

SCHLAGBOHRMASCHINE TE-ID 1050/1 CE

Artikel identisch mit TE-ID 1050 CE
jedoch ohne Staubabsaug-Vorrichtung

Art.-Nr. 42.596.21

VE 2

EAN-Code



4 006825 598551

SCHLAGBOHRMASCHINE

TE-ID 750 E



Netzanschluss	220 - 240 V ~ 50 Hz
Aufnahmeleistung	750 W
Getriebe	1-Gang
Drehzahl	0 - 2700 min ⁻¹
Bohrleistung (Holz/Beton/Stahl)	30 / 14 / 12 mm
Schlagzahl	0 - 43200 min ⁻¹
Bohrfutter	13 mm
Serienmäßiges Zubehör	Metall-Tiefenanschlag, Zusatzhandgriff, Staubabsaug-Vorrichtung, Transport- und Aufbewahrungskoffer
Gewicht netto brutto	2,4 kg 4,0 kg
Verpackungsmaße	360 x 120 x 285 mm
Verpackungseinheit	4
Artikelnummer	42.596.70
EAN-Code	4 006825 589054



Staubfrei Bohren



Leichter Bohrerwechsel



Einfache Drehzahl-Einstellung



Sicherer Halt des Zusatzhandgriffs

SCHLAGBOHRMASCHINE TH-ID 1000 E



Netzanschluss	230 V ~ 50 Hz
Aufnahmeleistung	1010 W
Getriebe	1-Gang
Drehzahl	0 – 3000 min ⁻¹
Bohrleistung (Holz/Beton/Stahl)	32 / 16 / 13 mm
Schlagzahl	0 – 48000 min ⁻¹
Bohrfutter	13 mm
Serienmäßiges Zubehör	Metall-Tiefenanschlag, Zusatzhandgriff
Gewicht netto brutto	2,1 kg 2,6 kg
Verpackungsmaße	315 x 141 x 235 mm
Verpackungseinheit	8
Artikelnummer	42.598.25
EAN-Code	

SCHLAGBOHRMASCHINE MIT KONSTANT-ELEKTRONIK TE-ID 1050 CE



Netzanschluss	230 V ~ 50 Hz
Aufnahmeleistung	1050 W
Getriebe	2-Gang
Drehzahl	0 – 1000 min ⁻¹ / 0 – 2800 min ⁻¹
Bohrleistung (Holz/Beton/Stahl)	40 / 16 / 13 mm
Schlagzahl	0 – 15000 min ⁻¹ / 0 – 42000 min ⁻¹
Bohrfutter	13 mm
Serienmäßiges Zubehör	Metall-Tiefenanschlag, Zusatzhandgriff, Staubabsaug-Vorrichtung, Transport- und Aufbewahrungskoffer
Gewicht netto brutto	3,0 kg 5,0 kg
Verpackungsmaße	400 x 120 x 330 mm
Verpackungseinheit	2
Artikelnummer	42.596.20
EAN-Code	



Robustes Metall-Bohrfutter



Zusatzhandgriff mit Verdrehsicherung



Staubfrei Bohren



2-Gang: Bohren und Schrauben



Drehzahl-Regel Elektronik mit Drehzahlvorwahl



Große, ergonomische Softgrip-Flächen



Keine Kraftverluste durch Drehzahl-Regel-elektronik



Sicherer Halt des Zusatzhandgriffs

AKKU-BOHRHAMMER TE-HD 18 Li

NEU!



POWER X CHANGE

CE

Akku	18 V / 1500 mAh / Li-Ion
Drehzahl	0 – 1100 min ⁻¹
Schlagzahl /-stärke	0 – 5700 min ⁻¹ / 1,2 J
Bohrleistung Beton	12 mm
Bohrfutter	SDS-plus-Aufnahme
Serienmäßiges Zubehör	System-Akku 1,5 Ah, 30 min Schnellladegerät, Bitadapter, Transport- und Aufbewahrungskoffer

Gewicht netto | brutto 1,5 kg | 4,3 kg

Verpackungsmaße 110 x 330 x 410 mm

Verpackungseinheit 4

Artikelnummer 45.138.10

EAN-Code



4 006825 604047



SDS-plus-Aufnahme



Robustes Metallgetriebe



Drehzahl-Elektronik



LED-Licht

POWER X CHANGE

FAMILY



BOOSTED BY
TWIN PACK®
2 x 18 V = 36 V SUPERPOWER

AKKU-BOHRHAMMER TE-HD 18 Li - Solo

Artikel identisch mit TE-HD 18 Li,
jedoch ohne Akku und Ladegerät

Art.-Nr. 45.138.12

VE 8

EAN-Code

NEU!



4 006825 604054

BOHRHAMMER RT-RH 20/1



Netzanschluss	220 – 240 V ~ 50 Hz
Aufnahmeleistung	500 W
Drehzahl	0 – 1200 min ⁻¹
Schlagzahl /-stärke	0 – 5800 min ⁻¹ / 1,6 J
Bohrleistung Beton	20 mm
Bohrfutter	SDS-plus-Aufnahme
Serienmäßiges Zubehör	Metall-Tiefenanschlag, Zusatzhandgriff, Transport- und Aufbewahrungskoffer
Gewicht netto brutto	2,2 kg 4,5 kg
Verpackungsmaße	350 x 122 x 337 mm
Verpackungseinheit	3
Artikelnummer	42.584.91
EAN-Code	

BOHRHAMMER TC-RH 800 E



Netzanschluss	230 – 240 V ~ 50 Hz
Aufnahmeleistung	800 W
Drehzahl	0 – 1000 min ⁻¹
Schlagzahl /-stärke	0 – 5180 min ⁻¹ / 2,5 J
Bohrleistung Beton	26 mm
Bohrfutter	SDS-plus-Aufnahme
Serienmäßiges Zubehör	Metall-Tiefenanschlag, Zusatzhandgriff, Transport- und Aufbewahrungskoffer
Gewicht netto brutto	3,3 kg 5,2 kg
Verpackungsmaße	400 x 360 x 104 mm
Verpackungseinheit	3
Artikelnummer	42.579.20
EAN-Code	



4 Funktionen



Drehzahl-Elektronik und R/L-Lauf



4 Funktionen




Drehzahl-Elektronik und R/L-Lauf



Metall-Tiefenanschlag



Kabelclip




Sicherheitsrutschkupplung



Handschutz


BOHRHAMMER
TC-RH 900



Netzanschluss	220 – 240 V ~ 50 Hz
Aufnahmeleistung	900 W
Drehzahl	850 min ⁻¹
Schlagzahl /-stärke	4000 min ⁻¹ / 3,0 J
Bohrleistung Beton	26 mm
Bohrfutter	SDS-plus-Aufnahme
Serienmäßiges Zubehör	Metall-Tiefenanschlag, Zusatz-handgriff, Staubkappe, Transport- und Aufbewahrungskoffer
Gewicht netto brutto	4,3 kg 6,0 kg
Verpackungsmaße	402 x 305 x 127 mm
Verpackungseinheit	2
Artikelnummer	42.582.37
EAN-Code	 4 006825 593242

BOHRHAMMER
TH-RH 1600



Netzanschluss	230 – 240 V ~ 50 Hz
Aufnahmeleistung	1600 W
Drehzahl	800 min ⁻¹
Schlagzahl /-stärke	3900 min ⁻¹ / 4,0 J
Bohrleistung Beton	32 mm
Bohrfutter	SDS-plus-Aufnahme
Serienmäßiges Zubehör	Metall-Tiefenanschlag, Zusatz-handgriff, Staubkappe, Transport- und Aufbewahrungskoffer
Gewicht netto brutto	7,6 kg 7,8 kg
Verpackungsmaße	440 x 365 x 130 mm
Verpackungseinheit	2
Artikelnummer	42.584.78
EAN-Code	 4 006825 593280



Robuste, langlebige Bauweise



Sicherheitsrutschkupplung



Robuste, langlebige Bauweise




Vibrationsgedämpfter Griff




Verdrehsicherer Handgriff



3 Funktionen




Sicherheitsrutschkupplung



4 Funktionen

BOHRHAMMER RT-RH 32



Netzanschluss	230 V ~ 50 Hz
Aufnahmeleistung	1250 W
Drehzahl	800 min ⁻¹
Schlagzahl /-stärke	4300 min ⁻¹ / 3,5 J
Bohrleistung Beton	32 mm
Bohrfutter	SDS-plus-Aufnahme
Serienmäßiges Zubehör	Metall-Tiefenanschlag, Zusatzhandgriff, 3 SDS-plus Bohrer, 2 SDS-plus Meißel, Staubkappe, Transport- und Aufbewahrungskoffer
Gewicht netto brutto	6,1 kg 9,5 kg
Verpackungsmaße	445 x 140 x 340 mm
Verpackungseinheit	2
Artikelnummer	42.584.40
EAN-Code	



Vibrationsgedämpfter Griff



Metall-Getriebekopf und
Metall-Tiefenanschlag



Zubehör Bohrer und Meißel



Drehstop (mit Meißelfixierung)



Einhell Germany AG

BOHRHAMMER RT-RH 32 KIT

Artikel identisch mit RT-RH 32,
jedoch inklusive 13-tlg. Bohrer-/
Meißel-Set


Art.-Nr. 42.584.85

VE 2

EAN-Code



BOHRHAMMER TE-RH 32 E



PRESS CONTROL - IMMER DER RICHTIGE DRUCK

Schnelles Bohren – weniger Kraftaufwand.

Der Bohrhammer TE-RH 32 E verfügt über ein sehr leistungsfähiges pneumatisches Schlagwerk. Der schnelle Bohrvortrieb wird dadurch von der Maschine erzeugt, vom Anwender ist nur ein geringer Anpressdruck notwendig. Die Press-Control Anzeige visualisiert genau den richtigen Anpressdruck für den optimalen Arbeitsfortschritt.

Weniger Vibrationen – weniger Anstrengung.

Zu hoher Druck führt nicht zu schnellerem Bohrfortschritt, sondern nur zu unnötigen Vibrationen. Die Press Control macht damit das Bohren für den Anwender angenehmer und weniger ermüdend.

Weniger Druck – längere Lebensdauer

Durch den optimalen Druck verringert sich auch der Verschleiß von Maschine und Werkzeug. Das verlängert die Lebensdauer der Maschine entscheidend.



Netzanschluss	230 V ~ 50 Hz
Aufnahmeleistung	1250 W
Drehzahl	0 – 850 min ⁻¹
Schlagzahl /-stärke	0 – 4100 min ⁻¹ / 5,0 J
Bohrleistung Beton	32 mm
Bohrfutter	SDS-plus-Aufnahme
Serienmäßiges Zubehör	Metall-Tiefenanschlag, Zusatzhandgriff, Staubkappe, Transport- und Aufbewahrungskoffer
Gewicht netto brutto	5,7 kg 7,9 kg
Verpackungsmaße	445 x 370 x 130 mm
Verpackungseinheit	2
Artikelnummer	42.579.40
EAN-Code	4 006825 591309




Vibrationsdämpfung mit Andruckanzeige



Elektronik zum sanften Anbohren



LEDs signalisieren Einsatzbereitschaft bzw. anstehendes Service-Intervall



4 Funktionen

SDS-PLUS- BOHRER- UND MEISSEL-SET 12-teilig

Art.-Nr. 42.580.90

VE 6

EAN-Code



4 006825 538885

BOHRHAMMER
TE-RH 38 E

ABBRUCHHAMMER
TE-DH 1027



Netzanschluss	220 – 240 V ~ 50 Hz
Aufnahmeleistung	1050 W
Drehzahl	0 – 500 min ⁻¹
Schlagzahl /-stärke	0 - 4100 min ⁻¹ / 9,0 J
Bohrleistung Beton	38 mm
Bohrfutter	SDS-max-Aufnahme
Serienmäßiges Zubehör	Metall-Tiefenanschlag, Zusatz-handgriff, Staubkappe, Transport- und Aufbewahrungskoffer
Gewicht netto brutto	6,9 kg 9,5 kg
Verpackungsmaße	452 x 133 x 345 mm
Verpackungseinheit	2
Artikelnummer	42.579.50
EAN-Code	



Netzanschluss	230 – 240 V ~ 50 Hz
Aufnahmeleistung	1500 W
Schlagzahl	1900 min ⁻¹
Schlagstärke	32 J
Bohrfutter	SDS-max-Aufnahme
Länge Netzkabel	4 m
Serienmäßiges Zubehör	1 Spitzmeißel, Transport- und Aufbewahrungskoffer
Gewicht netto brutto	10,2 kg 15,4 kg
Verpackungsmaße	635 x 177 x 400 mm
Verpackungseinheit	1
Artikelnummer	41.390.90
EAN-Code	



Vibrationsdämpfung mit Andruckanzeige



LEDs signalisieren Einsatzbereitschaft bzw. anstehendes Service-Intervall



Getriebegehäuse aus Aluminium-Legierung



Einfache Meißelverstellung am Bohrfutter



Fein dosierbare Kraftentfaltung durch Drehzahlelektronik



Kraftvoll – für Bohrungen bis Ø 38 mm in Beton



Vibrationsgedämpfter Griff



360° verstellbarer Zusatzhandgriff

FARB-MÖRTELRÜHRER
TC-MX 1100 E



Netzanschluss	230 V ~ 50 Hz
Aufnahmeleistung	1050 W
Getriebe	1-Gang
Drehzahl	0 – 550 min ⁻¹
Rühreraufnahme	13 mm-Bohrfutter
Serienmäßiges Zubehör	Zusatzhandgriff, Rondenrührer für Farbe u.ä. Ø 58 mm, l = 530 mm
Gewicht netto brutto	3,3 kg 3,7 kg
Verpackungsmaße	315 x 255 x 100 mm
Verpackungseinheit	5
Artikelnummer	42.585.17
EAN-Code	

FARB-MÖRTELRÜHRER
TC-MX 1400-2 E

NEU!



Netzanschluss	220 – 240 V ~ 50 Hz
Aufnahmeleistung	1400 W
Getriebe	2-Gang
Drehzahl	0 - 480 min ⁻¹ / 0 - 780 min ⁻¹
Rühreraufnahme	M14
Serienmäßiges Zubehör	1 Rondenrührer für Mörtel Ø 133 mm, 2 Gabelschlüssel
Gewicht netto brutto	3,7 kg 6,1 kg
Verpackungsmaße	325 x 325 x 210 mm
Verpackungseinheit	2
Artikelnummer	42.585.50
EAN-Code	



Universell einsetzbar – zum Rühren und Bohren



Drehzahlregelelektronik zur Anpassung an das Mischgut




Große, ergonomische Softgrip-Flächen




Drehzahlregelelektronik zur Anpassung an das Mischgut



Leistungsstarker Motor für eine hohe Mischleistung



Angenehmes Arbeiten dank Zusatzhandgriff



Praktisches Griff-Design sichert einen stabilen Stand bei Arbeitspausen



Getriebehaus mit Schaftaufnahme zum stationären Betrieb

NEU!

FARB-MÖRTELRÜHRER TE-MX 1600-2 CE




Netzanschluss	220 – 240 V ~ 50 Hz
Aufnahmeleistung	1600 W
Getriebe	2-Gang
Drehzahl	0 – 460 min ⁻¹ / 0 – 750 min ⁻¹
Rühreraufnahme	M14
Serienmäßiges Zubehör	1 Rondenrührer für Mörtel Ø 133 mm, 2 Gabelschlüssel
Gewicht netto brutto	3,7 kg 6,0 kg
Verpackungsmaße	325 x 325 x 210 mm
Verpackungseinheit	2
Artikelnummer	42.585.55
EAN-Code	



2-Gang-Getriebe für die optimale Anpassung der Drehzahl an die Konsistenz des Mischguts.



Drehzahl-Regelelektronik mit Konstant-Elektronik



Praktisches Griff-Design sichert einen stabilen Stand bei Arbeitspausen




Kein Drehzahlverlust dank Konstant-Elektronik



Einhell Germany AG



Ohne Konstant-Elektronik



Mit Konstant-Elektronik

DIE KONSTANT-ELEKTRONIK - DER TEMPOMAT FÜR ELEKTROWERKZEUGE

Immer die volle Power – einfach besser Mischen.

Dynamische Drehzahlregelung – das heißt: kein Drehzahlverlust auch unter Last. Das gewährleistet eine sehr gleichmäßige Mischung des Rührguts, unabhängig von der Konsistenz des Materials. Ob Farbe oder Kleber, Bitumen oder Mörtel – das Ergebnis ist immer perfekt.

RÜHRER-SET M14

2-teilig
für Bitumen, Epoxi,
Kleber und Mörtel, Putz

Art.-Nr. 42.583.65

VE 4

EAN-Code





TRENNEN

Schleifen, Trennen, Sparen - alles mit einem Gerät.



Christoph Gaßner
(Marketing Management,
Einhell Germany AG)

Mein kleiner Einhell-Winkelschleifer ist leicht und kompakt. Und praktisch! Spindelarretierung und werkzeuglose Scheibenverstellung machen das Arbeiten zum Vergnügen. Letztes Frühjahr habe ich mir meinen eigenen Smoker gebaut, da war der Winkelschleifer fast durchgehend im Einsatz. Problemlos!

Und das Fleisch vom selbst gebauten Grill schmeckt doppelt so gut!



NEU!

AKKU-WINKELSCHLEIFER TE-AG 18 Li



POWER X CHANGE



Akku	18 V / 3000 mAh / Li-Ion
Drehzahl	8500 min ⁻¹
Scheibendurchmesser	115 mm
Serienmäßiges Zubehör	Schlüssel (Aufbewahrung im Zusatzhandgriff), Akku, Ladegerät, Transport- und Aufbewahrungskoffer
	Lieferung ohne Trennscheibe
Gewicht netto brutto	2,3 kg 3,2 kg
Verpackungsmaße	315 x 145 x 145 mm
Verpackungseinheit	k. A.
Artikelnummer	44.311.13
EAN-Code	



Umfangreiches Sicherheitspaket: Wiederanlaufschutz, Softstart und Überlastschutz



Schlanke Bauform mit Softgrip für angenehmes, ergonomisches Arbeiten



Deutlich reduzierte Vibrationen durch Entkopplung von Motor und Getriebe



Leichtester Winkelschleifer seiner Klasse



Einhell Germany AG

POWER X CHANGE FAMILY



BOOSTED BY
TWIN PACK®
2 x 18 V = 36 V SUPERPOWER

AKKU-WINKELSCHLEIFER

TE-AG 18 Li - Solo

Artikel identisch mit TE-AG18 Li, jedoch ohne Akku und Ladegerät



Art.-Nr. 44.311.10

VE 6

EAN-Code



Ein umfassendes Sortiment an Trenn-/Schleif-/Schruppscheiben und weiteres Zubehör finden Sie bei:



www.kwb.eu

WINKELSCHLEIFER TC-AG 115



Netzanschluss	230 V ~ 50 Hz
Aufnahmeleistung	500 W
Drehzahl	12000 min ⁻¹
Scheibendurchmesser	115 mm
Serienmäßiges Zubehör	Schlüssel
	Lieferung ohne Trennscheibe
Gewicht netto brutto	1,7 kg 1,8 kg
Verpackungsmaße	297 x 95 x 120 mm
Verpackungseinheit	6
Artikelnummer	44.306.18
EAN-Code	

WINKELSCHLEIFER RT-AG 115



Netzanschluss	230 V ~ 50 Hz
Aufnahmeleistung	600 W
Drehzahl	12000 min ⁻¹
Scheibendurchmesser	115 mm
Serienmäßiges Zubehör	Schlüssel (Aufbewahrung im Zusatzhandgriff)
	Lieferung ohne Trennscheibe
Gewicht netto brutto	1,8 kg 2,3 kg
Verpackungsmaße	325 x 128 x 115 mm
Verpackungseinheit	6
Artikelnummer	44.305.50
EAN-Code	



Flacher Getriebekopf ermöglicht das Arbeiten an schwer zugänglichen Stellen



Mit Spindelarretierung für einfachen Scheibenwechsel



Scheibenschutz-Schnellverstellung



Kabelclip



Je nach Arbeitsposition kann der Zusatzhandgriff in 2 Positionen angebracht werden



Leichte und kompakte Bauweise




Softgrip



Schlüssel im Zusatzhandgriff


WINKELSCHLEIFER
TE-AG 115/600



Netzanschluss	230 V ~ 50 Hz
Aufnahmeleistung	600 W
Drehzahl	11000 min ⁻¹
Scheibendurchmesser	115 mm
Serienmäßiges Zubehör	Schlüssel (Aufbewahrung im Zusatzhandgriff)
	Lieferung ohne Trennscheibe
Gewicht netto brutto	1,9 kg 2,5 kg
Verpackungsmaße	325 x 130 x 125 mm
Verpackungseinheit	6
Artikelnummer	44.308.55
EAN-Code	 4 006825 593402

WINKELSCHLEIFER
TE-AG 115



Netzanschluss	230 V ~ 50 Hz
Aufnahmeleistung	720 W
Drehzahl	11000 min ⁻¹
Scheibendurchmesser	115 mm
Serienmäßiges Zubehör	Schlüssel (Aufbewahrung im Zusatzhandgriff)
	Lieferung ohne Trennscheibe
Gewicht netto brutto	1,9 kg 2,4 kg
Verpackungsmaße	325 x 125 x 130 mm
Verpackungseinheit	6
Artikelnummer	44.308.50
EAN-Code	 4 006825 577211



Scheibenschutz-Schnellverstellung



Kabelclip



Scheibenschutz-Schnellverstellung



Kabelclip




Leichte und kompakte Bauweise



Schlüssel im Zusatzhandgriff



Je nach Arbeitsposition kann der Zusatzhandgriff in 3 Positionen angebracht werden



Schlüssel im Zusatzhandgriff

WINKELSCHLEIFER TC-AG 125



Netzanschluss	230 V ~ 50 Hz
Aufnahmeleistung	850 W
Drehzahl	11000 min ⁻¹
Scheibendurchmesser	125 mm
Serienmäßiges Zubehör	Schlüssel

Lieferung ohne Trennscheibe

Gewicht netto brutto	2,1 kg 2,3 kg
Verpackungsmaße	295 x 115 x 100 mm
Verpackungseinheit	6

Artikelnummer	44.306.19
EAN-Code	



WINKELSCHLEIFER
TC-AG 125 KIT
Artikel identisch mit TC-AG 125,
jedoch inklusive 2 Diamant-
Trennscheiben und zusätzlichem
Trennscheibenschutz

Art.-Nr. 44.306.24
VE 6
EAN-Code



WINKELSCHLEIFER
TE-AG 125/750 KIT
Artikel identisch mit TE-AG 125/750,
jedoch inklusive 1 Diamant-Trenn-
scheibe und zusätzlichem
Trennscheibenschutz

Art.-Nr. 44.308.85
VE 4
EAN-Code



TRENNSTÄNDER
TS 115/125
für Winkelschleifer mit Scheiben-
durchmesser 115 und 125 mm

Art.-Nr. 44.310.40
VE 4
EAN-Code



Ein umfassendes Sortiment an Trenn-/Schleif-/Schrupp-
scheiben und weiteres Zubehör finden Sie bei:



www.kwb.eu



Flacher Getriebekopf ermöglicht das Arbeiten
an schwer zugänglichen Stellen



Mit Spindelarretierung für einfachen
Scheibenwechsel



Je nach Arbeitsposition kann der Zusatzhand-
griff in 2 Positionen angebracht werden



Leichte und kompakte Bauweise

WINKELSCHLEIFER TE-AG 125/750



Netzanschluss	230 V ~ 50 Hz
Aufnahmeleistung	750 W
Drehzahl	11000 min ⁻¹
Scheibendurchmesser	125 mm
Serienmäßiges Zubehör	Schlüssel (Aufbewahrung im Zusatzhandgriff)
	Lieferung ohne Trennscheibe
Gewicht netto brutto	2,2 kg 2,6 kg
Verpackungsmaße	335 x 145 x 120 mm
Verpackungseinheit	6
Artikelnummer	44.308.80
EAN-Code	

WINKELSCHLEIFER RT-AG 125/1



Netzanschluss	230 V ~ 50 Hz
Aufnahmeleistung	1010 W
Drehzahl	12000 min ⁻¹
Scheibendurchmesser	125 mm
Serienmäßiges Zubehör	Schlüssel (Aufbewahrung im Zusatzhandgriff)
	Lieferung ohne Trennscheibe
Gewicht netto brutto	2,2 kg 2,7 kg
Verpackungsmaße	420 x 103 x 115 mm
Verpackungseinheit	6
Artikelnummer	44.305.60
EAN-Code	




Scheibenschutz-Schnellverstellung



Flacher Metallgetriebekopf



Scheibenschutz-Schnellverstellung



Spindelarretierung



Softgrip



Schlüssel im Zusatzhandgriff

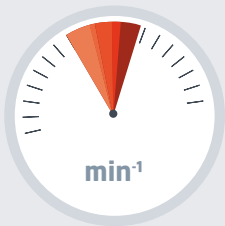


Softgrip




Schlüssel im Zusatzhandgriff

WINKELSCHLEIFER
MIT KONSTANT-ELEKTRONIK
TE-AG 125 CE



ohne Konstant-Elektronik



mit Konstant-Elektronik

DIE KONSTANT-ELEKTRONIK – DER TEMPOMAT FÜR ELEKTROWERKZEUGE

Immer die volle Power.

Dynamische Drehzahlregelung – das heißt: kein Drehzahlverlust auch unter Last.

Besser – sicherer – schneller.

Die Konstant-Elektronik sorgt neben gleich bleibender Drehzahl auch für ruckfreies Trennen und Schleifen. Das Arbeitsergebnis wird dadurch sauberer, bei mehr Sicherheit und schnellerem Arbeitsfortschritt.



CE

Netzanschluss	230 V ~ 50 Hz
Aufnahmeleistung	1100 W
Drehzahl	3000 - 11000 min ⁻¹
Scheibendurchmesser	125 mm
Serienmäßiges Zubehör	Schlüssel (Aufbewahrung im Zusatzhandgriff)
Lieferung ohne Trennscheibe	
Gewicht netto brutto	
2,5 kg 3,0 kg	
Verpackungsmaße	
440 x 140 x 125 mm	
Verpackungseinheit	
6	
Artikelnummer	
44.308.60	
EAN-Code	
4 006825 577228	

TRENNSTÄNDER
TS 115/125
für Winkelschleifer mit Scheibendurchmesser 115 und 125 mm

Art.-Nr. 44.310.40
VE 4
EAN-Code

4 006825 506457

TRENNSTÄNDER
TS 230
für Winkelschleifer mit Scheibendurchmesser 230 mm

Art.-Nr. 44.310.50
VE 6
EAN-Code

4 006825 509366

DIA-SCHLEIBEN-SET
für Winkelschleifer Ø 230 mm
230 mm, 2-teilig

Art.-Nr. 44.403.33
VE 1
EAN-Code


4 006825 442540



Konstant-Elektronik



Scheibenschutz-Schnellverstellung



Schlankes Gehäuse



Softgrip und Kabelclip

WINKELSCHLEIFER TE-AG 230/2000



Netzanschluss	230 V ~ 50 Hz
Aufnahmeleistung	2000 W
Drehzahl	6500 min ⁻¹
Scheibendurchmesser	230 mm
Serienmäßiges Zubehör	Schlüssel

Lieferung ohne Trennscheibe

Gewicht netto brutto	5,4 kg 6,3 kg
Verpackungsmaße	540 x 140 x 160 mm
Verpackungseinheit	2

Artikelnummer 44.308.40
EAN-Code



WINKELSCHLEIFER TE-AG 230



Netzanschluss	230 V ~ 50 Hz
Aufnahmeleistung	2350 W
Drehzahl	6500 min ⁻¹
Scheibendurchmesser	230 mm
Serienmäßiges Zubehör	Schlüssel

Lieferung ohne Trennscheibe

Gewicht netto brutto	5,4 kg 6,8 kg
Verpackungsmaße	565 x 125 x 183 mm
Verpackungseinheit	2

Artikelnummer 44.308.70
EAN-Code



Werkzeuglose Scheibenschutzverstellung



Softstart



Scheibenschutz-Schnellverstellung



Softstart



Softgrip



Kabelclip



Verstellbarer Hauptgriff



Anti-Vibrations Hauptgriff und Softgrip

FRÄSEN & HOBELN

Wo gut gehobelt wird, da fallen die Preise.



Alexander Mock
(Einkauf, Einhell Germany AG)

Nachdem ich meinen alten Handhobel aussortiert hatte, habe ich mir den Einhell-Elektrohobel zugelegt. Seit über einem halben Jahr erledige ich Arbeiten in und ums Haus damit. Die gute Handhabung und die vielfältigen Anwendungsmöglichkeiten machen den Hobel zum unverzichtbaren Bestandteil meiner Werkstatt. Das neue Gartenhäuschen z.B. war binnen kürzester Zeit aufgebaut, wobei mir natürlich meine anderen Einhell-Geräte auch entscheidend geholfen haben.

MAUERNUTFRÄSE TH-MA 1300

FLACHDÜBELFRÄSE TC-BJ 900



Netzanschluss	230 V ~ 50 Hz
Aufnahmeleistung	1320 W
Drehzahl	9000 min ⁻¹
Trennscheibe	Ø 125 x Ø 22,2 mm
Nuttiefe / Nutbreite	8 – 30 mm / 8 – 26 mm
Serienmäßiges Zubehör	Schlüssel zum Scheibenwechsel, Transport- und Aufbewahrungskoffer
Gewicht netto brutto	4,9 kg 6,3 kg
Verpackungsmaße	390 x 230 x 270 mm
Verpackungseinheit	3
Artikelnummer	43.507.30
EAN-Code	




Netzanschluss	230 V ~ 50 Hz
Aufnahmeleistung	860 W
Drehzahl	11000 min ⁻¹
Frästiefe max.	14 mm
Winkelverstellung	Stufenlos bis 90°
Höhenverstellung	5 – 35 mm
Serienmäßiges Zubehör	Staubfangsack, Stirnlochschlüssel, Transport- und Aufbewahrungskoffer
Gewicht netto brutto	3,3 kg 4,6 kg
Verpackungsmaße	430 x 170 x 230 mm
Verpackungseinheit	2
Artikelnummer	43.506.20
EAN-Code	




Geeignet für Putz, Ziegel,
Porenbeton, Gipsplatten



Stark reduzierte Staubentwicklung



Winkelverstellung stufenlos von 0° – 90°



Frästiefe bis 14 mm – geeignet für Flachdübeltypen 0 / 10 / 20



Mit Überlastschutz



Mit Sanftanlauf

FRÄSERBLATT für TC-BJ 900

Art.-Nr. 43.506.90
VE 50
EAN-Code



OBERFRÄSE
TC-RO 1155 E

OBERFRÄSE
TE-RO 1255 E



Produkt ist baugleich
mit dem getesteten
RT-RO 55



Netzanschluss	230 – 240 V ~ 50 Hz
Aufnahmeleistung	1100 W
Drehzahl	11000 – 30000 min ⁻¹
Hubhöhe in mm	55 mm
Spannzange	6 und 8 mm
Serienmäßiges Zubehör	Parallelanschlag, Zirkel, Kopierhülse, Schlüssel, Spannzange (6/8 mm), Staubabsaugadapter, Späneschild
Gewicht netto brutto	3,0 kg 4,1 kg
Verpackungsmaße	287 x 144 x 230 mm
Verpackungseinheit	4
Artikelnummer	43.504.70
EAN-Code	

Netzanschluss	230 V ~ 50 Hz
Aufnahmeleistung	1200 W
Drehzahl	11000 – 30000 min ⁻¹
Hubhöhe in mm	55 mm
Spannzange	6 und 8 mm
Serienmäßiges Zubehör	Parallelanschlag, Zirkel, Kopierhülse, Schlüssel, Spannzange (6/8 mm), Staubabsaugadapter, Späneschild
Gewicht netto brutto	3,2 kg 4,4 kg
Verpackungsmaße	280 x 278 x 172 mm
Verpackungseinheit	4
Artikelnummer	43.504.90
EAN-Code	



Späneschild



Tiefen-Feineinstellung



Späneschild




Tiefen-Feineinstellung mit Revolveranschlag




Revolver-Tiefenanschlag



Drehzahl-Elektronik



Softgrip



Kabelclip

ELEKTROHOBEL TE-PL 850



Netzanschluss	230 V ~ 50 Hz
Aufnahmeleistung	850 W
Drehzahl	15000 min ⁻¹
Spantiefe / Hobelbreite	0 – 3 mm / 82 mm
Falztiefe	0 – 18 mm
Serienmäßiges Zubehör	Parallelanschlag, Falztiefenanschlag, Staubabsaugadapter
Gewicht netto brutto	3,6 kg 4,0 kg
Verpackungsmaße	370 x 185 x 200 mm
Verpackungseinheit	4
Artikelnummer	43.452.70
EAN-Code	



Späneauswurf wahlweise links / rechts



Automatischer Parkschuh



Messer- und Werkzeugdepot



Falztiefenanschlag



Einhell Germany AG

FRÄSERSATZ FS 12

für TC-RO 1155 E und TE-RO 1255 E
12-teilig, im Holzkoffer



Art.-Nr. 43.501.99

VE 20

EAN-Code



MESSER-SET

für TE-PL 850
2-teilig, Wendemesser



Art.-Nr. 43.102.35

VE 1

EAN-Code



 SÄGEN

Einhell-Sägen schneiden einfach verdammt gut ab.



Andreas Sporrer
(Produkttrainer, Einhell Germany AG)

Die Einhell-Universalsäge hat sich zu meinem Lieblingswerkzeug entwickelt. Die Anwendungsvielfalt begeistert mich immer wieder. Im Garten zum Auslichten von Gehölzen, für Zimmererarbeiten beim Bau des Baumhauses für meinen Sohn, neue Verwendungsmöglichkeiten finden sich „täglich“.

Hoffentlich gibt's die bald auch als Spielzeug für meinen Sohn, damit er sein Sortiment auch um so eine tolle Maschine erweitern kann.

AKKU-PENDELHUB-STICHSÄGE

TE-JS 18 Li

SOLO




Akku	Kompatibel mit Power X-Change
Schrägschnitt max.	47°
Hubzahl	0 – 2400 min ⁻¹
Schnitttiefe (Holz/Kunststoff/Stahl)	80 / 12 / 10 mm
Pendelhub	4-stufig (3 + 0)
Hubhöhe	25 mm
Serienmäßiges Zubehör	Parallelanschlag, aufsteckbare Schnittlinienanzeige, Staubabsaugadapter, Spanreißschutz
Gewicht netto brutto	1,8 kg 2,3 kg
Verpackungsmaße	238 x 90 x 227 mm
Verpackungseinheit	5
Artikelnummer	43.212.00
EAN-Code	




Pendelhub – exakte oder besonders schnelle Schnitte möglich



Universal-Sägeblattaufnahme/Werkzeugloser Sägeblattwechsel



Perfekte Sicht auf das Werkstück durch Staubabblasfunktion und LED-Licht



Kunststoff-Einsatz reduziert deutlich Ausriss an der Werkstückoberfläche



Einhell Germany AG



FAMILY



BOOSTED BY
TWIN PACK®
2 x 18 V = 36 V SUPERPOWER

Ein umfassendes Sortiment an Sägeblättern und weiteres Zubehör finden Sie bei:



www.kwb.eu

STICHSÄGE TC-JS 60



Netzanschluss	230 V ~ 50 Hz
Aufnahmeleistung	410 W
Schrägschnitt max.	45°
Hubzahl	500 – 3000 min ⁻¹
Schnitttiefe (Holz/Kunststoff/Stahl)	60 / 10 / 6 mm
Pendelhub	–
Hubhöhe	18 mm
Serienmäßiges Zubehör	1 Sägeblatt, Staubabsaugadapter
Gewicht netto brutto	1,6 kg 1,9 kg
Verpackungsmaße	240 x 75 x 210 mm
Verpackungseinheit	10
Artikelnummer	43.211.17
EAN-Code	

PENDELHUB-STICHSÄGE TC-JS 80



Netzanschluss	230 V ~ 50 Hz
Aufnahmeleistung	600 W
Schrägschnitt max.	45°
Hubzahl	800 – 3000 min ⁻¹
Schnitttiefe (Holz/Kunststoff/Stahl)	80 / 20 / 10 mm
Pendelhub	4 stufig (3 + 0)
Hubhöhe	18 mm
Serienmäßiges Zubehör	1 Sägeblatt, Parallelanschlag, Staubabsaugadapter
Gewicht netto brutto	2,1 kg 2,4 kg
Verpackungsmaße	260 x 76 x 230 mm
Verpackungseinheit	10
Artikelnummer	43.211.16
EAN-Code	



Zum Sägen von verschiedenen Materialien



Flexible Schnitte bis 45°



Schneller Sägefortschritt durch Pendelhub



Flexible Schnitte bis 45°



Gute Sicht auf den Schnittbereich



Große, ergonomische Griffflächen



Zum Sägen von verschiedenen Materialien



Große, ergonomische Griffflächen

TH-JS 85




Netzanschluss	230 V ~ 50 Hz
Aufnahmeleistung	620 W
Schrägschnitt max.	45°
Hubzahl	800 – 3000 min ⁻¹
Schnitttiefe (Holz/Kunststoff/Stahl)	85 / 12 / 8 mm
Pendelhub	4-stufig (3 + 0)
Hubhöhe	20 mm
Serienmäßiges Zubehör	Parallelanschlag, Staubabsaugadapter, 1 Sägeblatt, Spanreißschutz, abnehmbarer Werkstückschutz, Transport- und Aufbewahrungskoffer
Gewicht netto brutto	2,0 kg 3,2 kg
Verpackungsmaße	340 x 286 x 98 mm
Verpackungseinheit	6
Artikelnummer	43.211.40
EAN-Code	



Werkzeugloser Sägeblattwechsel



Werkzeuglose Verstellung für Schrägschnitte bis 45°



Abschaltbare Späneblasfunktion



Abnehmbarer Werkstückschutz

RT-JS 85



Netzanschluss	230 V ~ 50 Hz
Aufnahmeleistung	750 W
Schrägschnitt max.	45°
Hubzahl	800 – 3000 min ⁻¹
Schnitttiefe (Holz/Kunststoff/Stahl)	85 / 12 / 8 mm
Pendelhub	4-stufig (3 + 0)
Hubhöhe	23 mm
Serienmäßiges Zubehör	Parallelanschlag, Staubabsaugadapter, 3 Sägeblätter
Gewicht netto brutto	2,5 kg 3,0 kg
Verpackungsmaße	310 x 230 x 95 mm
Verpackungseinheit	5
Artikelnummer	43.210.80
EAN-Code	




Sägeblattdepot



Werkzeugloser Sägeblattwechsel



Werkzeuglose Verstellung für Schrägschnitte bis 45°



LED-Licht

PENDELHUB-STICHSÄGE

TE-JS 100



Netzanschluss	230 V ~ 50 Hz
Aufnahmeleistung	750 W
Schrägschnitt max.	45°
Hubzahl	800 – 3000 min ⁻¹
Schnitttiefe (Holz/Kunststoff/Stahl)	100 / 12 / 10 mm
Pendelhub	4-stufig (3 + 0)
Hubhöhe	23 mm
Serienmäßiges Zubehör	Parallelanschlag, Staubabsaugadapter, Spanreißschutz, Schnittlinienanzeige, Transport- und Aufbewahrungskoffer
Gewicht netto brutto	2,3 kg 4,3 kg
Verpackungsmaße	415 x 310 x 100 mm
Verpackungseinheit	5
Artikelnummer	43.211.60
EAN-Code	


AKKU-UNIVERSALSÄGE

TE-AP 18 Li


SOLO



Akku	Kompatibel mit Power X-Change
Hubzahl	0 – 2600 min ⁻¹
Schnitttiefe (Holz/Stahl)	100 / 6 mm
Pendelhub	–
Hubhöhe	22 mm
Sägeblattdicke	0,6 - 1,6 mm
Serienmäßiges Zubehör	1 Sägeblatt (Holz)
Gewicht netto brutto	1,7 kg 2,0 kg
Verpackungsmaße	410 x 80 x 160 mm
Verpackungseinheit	6
Artikelnummer	43.263.00
EAN-Code	



Abnehmbare Schnittlinienanzeige



Universal-Sägeblattaufnahme /
Werkzeugloser Sägeblattwechsel



Werkzeuglose Verstellung
für Schrägschnitte bis 45°




LED-Licht



Universell einsetzbar – Garten, Werkstatt,
Baustelle, ...




Der einzigartige Triathlon-Motor – Kraft,
Schnelligkeit, Ausdauer



Sägeblattwechsel und Sägeschuh-Verstellung
werkzeuglos


UNIVERSALSÄGE TC-AP 650 E



Netzanschluss	230 – 240 V ~ 50 Hz
Aufnahmeleistung	650 W
Hubzahl	500 – 3000 min ⁻¹
Schnitttiefe (Holz/Stahl)	150 / 10 mm
Pendelhub	-
Hubhöhe	20 mm
Sägeblattdicke	0,5 – 1,4 mm
Serienmäßiges Zubehör	1 Sägeblatt (Holz)
Gewicht netto brutto	2,8 kg 3,2 kg
Verpackungsmaße	490 x 180 x 80 mm
Verpackungseinheit	5
Artikelnummer	43.261.41
EAN-Code	

UNIVERSALSÄGE TE-AP 1050 E



Netzanschluss	230 V ~ 50 Hz
Aufnahmeleistung	1050 W
Hubzahl	0 – 2700 min ⁻¹
Schnitttiefe (Holz/Stahl)	200 / 20 mm
Pendelhub	2-stufig (1 + 0)
Hubhöhe	29 mm
Sägeblattdicke	0,8 – 1,5 mm
Serienmäßiges Zubehör	1 Sägeblatt (Holz)
Gewicht netto brutto	3,8 kg 4,6 kg
Verpackungsmaße	545 x 235 x 98 mm
Verpackungseinheit	4
Artikelnummer	43.261.35
EAN-Code	



Hubzahl-Regelelektronik



Ergonomisch, schlanke Bauform
mit Softgriff



Mit Pendelhub für schnellen Sägefortschritt



Flexibel durch drehbaren Kopf



Werkzeugloser Sägeblattwechsel



Werkzeuglose Schuhverstellung
zur optimalen Sägeblattaussnutzung



Werkzeugloser Sägeblattwechsel



Werkzeuglose Schuhverstellung
zur optimalen Sägeblattaussnutzung

NEU!



POWER X CHANGE

CE

Akku	Kompatibel mit Power X-Change
Leerlaufdrehzahl	4200 min ⁻¹
Sägeblatt	150 x 10 mm
Anzahl Zähne	24
Schnitttiefe bei 90°	48 mm
Schnitttiefe bei 45°	32 mm
Serienmäßiges Zubehör	Parallelanschlag, Schlüssel zum Sägeblattwechsel

Gewicht netto brutto	k. A.
Verpackungsmaße	k. A.
Verpackungseinheit	k. A.

Artikelnummer 43.312.00

EAN-Code



4 006825 612394




Einfache, werkzeuglose Einstellung von Schnitttiefe und Neigung



Hochwertiges LED Licht



Klein, handlich und ergonomisches Design



Kompatibel mit der Einhell Führungsschiene

POWER X CHANGE

FAMILY




BOOSTED BY
TWIN PACK®
2 x 18 V = 36 V SUPERPOWER


MINI-HANDKREISSÄGE TC-CS 860/1 KIT MIT FÜHRUNGSSCHIENE



Netzanschluss	230 – 240 V ~ 50 Hz
Aufnahmeleistung	450 W
Leerlaufdrehzahl	6000 min ⁻¹
Schnitttiefe	23 mm
Sägeblätter	Ø 85 x Ø 10 mm
Serienmäßiges Zubehör	3-teilige Führungsschiene (1,2 m), 2 Sägeblätter (Holz/Kunststoff), 1 Diamanttrennscheibe (Fliesen), Schlüssel, Staubabsaugadapter, Parallelanschlag, Transport- und Aufbewahrungskoffer
Gewicht netto brutto	2,0 kg 3,6 kg
Verpackungsmaße	370 x 133 x 265 mm
Verpackungseinheit	4
Artikelnummer	43.309.93
EAN-Code	



Für präzise Tauchschnitte



3-teilige Führungsschiene für
maßhaltige Schnitte



Schnitttiefenbegrenzung



Schnitttiefe stufenlos einstellbar



Einhell Germany AG


MINI-HANDKREISSÄGE TC-CS 860 KIT Artikel identisch mit TC-CS 860/1 Kit, jedoch ohne Führungsschiene



Art.-Nr. 43.309.92
VE 4
EAN-Code



SÄGEBLATT-SET für TC-CS 860 Kit 85 x 10 mm, 6-tlg. (je 2x Holz, Holzwerkstoffe, Fliesen)



Art.-Nr. 45.021.28
VE 60
EAN-Code




HANDKREISSÄGE TH-CS 1200/1



CE


Netzanschluss	230 V ~ 50 Hz
Aufnahmeleistung	1230 W
Leerlaufdrehzahl	5000 min ⁻¹
Schnitttiefe 90° / 45°	55 mm / 37 mm
Sägeblatt	Ø 160 x Ø 16 mm, Z 24
Serienmäßiges Zubehör	Parallelanschlag, Schlüssel für Sägeblattwechsel
Gewicht netto brutto	3,7 kg 4,5 kg
Verpackungsmaße	350 x 255 x 370 mm
Verpackungseinheit	4
Artikelnummer	43.309.36
EAN-Code	4 006825 1593297



Werkzeuglose Tiefeneinstellung



Schrägschnitte bis 45°



Großer, ergonomischer Griffbügel



Hohe Anwendersicherheit durch Spaltkeil

HANDKREISSÄGE TE-CS 165



Netzanschluss	230 V ~ 50 Hz
Aufnahmeleistung	1200 W
Leerlaufdrehzahl	5500 min ⁻¹
Schnittiefe 90° / 45°	55 mm / 40 mm
Sägeblatt	Ø 165 x Ø 16 mm, Z 24
Serienmäßiges Zubehör	Parallelanschlag, Schlüssel für Sägeblattwechsel
Gewicht netto brutto	3,8 kg 4,8 kg
Verpackungsmaße	335 x 248 x 248 mm
Verpackungseinheit	4
Artikelnummer	43.310.10
EAN-Code	



Hohe Motorleistung und ein spezielles Sägeblatt ermöglichen schnelle, präzise Schnitte



Einfache, werkzeuglose Einstellung von Schnitttiefe und Neigung



Ergonomischer Zusatzhandgriff mit Softgrip



Kompatibel mit der Einhell-Führungsschiene



Einhell Germany AG

FÜHRUNGSSCHIENE

für TE-CS 165 und TE-CS 190,
700 mm, 2-teilig



Art.-Nr. 45.021.15

VE 4

EAN-Code



HANDKREISSÄGE TC-CS 1400



Netzanschluss	230 V ~ 50 Hz
Aufnahmeleistung	1400 W
Leerlaufdrehzahl	5200 min ⁻¹
Schnitttiefe 90° / 45°	66 mm / 45 mm
Sägeblatt	Ø 190 x Ø 30 mm, Z 24
Serienmäßiges Zubehör	Parallelanschlag, Schlüssel für Sägeblattwechsel
Gewicht netto brutto	4,3 kg 5,2 kg
Verpackungsmaße	355 x 255 x 270 mm
Verpackungseinheit	4
Artikelnummer	43.309.37
EAN-Code	

HANDKREISSÄGE TE-CS 190




Netzanschluss	230 V ~ 50 Hz
Aufnahmeleistung	1500 W
Leerlaufdrehzahl	5500 min ⁻¹
Schnitttiefe 90° / 45°	66 mm / 48 mm
Sägeblatt	Ø 190 x Ø 30 mm, Z 24
Serienmäßiges Zubehör	Parallelanschlag, Schlüssel für Sägeblattwechsel, Staubabsaugadapter
Gewicht netto brutto	5,2 kg 6,5 kg
Verpackungsmaße	237 x 270 x 268 mm
Verpackungseinheit	2
Artikelnummer	43.309.70
EAN-Code	



Mit Sanftanlauf



Werkzeuglose Verstellung



LED-Sägestellenbeleuchtung



Zusätzliche Schnittlinienmarkierung



Großer, ergonomischer Griffbügel



Hohe Anwendersicherheit durch Spaltkeil



Hohe Anwendersicherheit durch Spaltkeil



Kompatibel mit Einhell-Führungsschiene

Da läuft die Arbeit wie geschliffen.



David Bachmeier
(Junior Produktmanager, Einhell Germany AG)

Meine Schwiegereltern in spe wollten vor ein paar Wochen ihre Gartenmöbel aufarbeiten. Da ich mit meinem Einhell-Exzentrerschleifer dafür gut gerüstet bin, habe ich angeboten, das zu übernehmen. Exakte Drehzahleinstellung, hoher Abtrag, staubarmes Schleifen – das Ding ist einfach ideal für solche Arbeiten!


Die „Restaurierung“ war ratzfatzt erledigt – der gute Eindruck bei den Eltern meiner Freundin wird aber lange anhalten!







AKKU-MULTIFUNKTIONSWERKZEUG

TE-MG 12 Li



Akku	12 V / 1300 mAh / Li-Ion
Schwingzahl	10000 – 34000 min ⁻¹
Schleifblattgröße	93 x 93 x 93 mm
Oszillationswinkel	3°
Ladezeit	1 h
Serienmäßiges Zubehör	Akku, 1h Schnellladegerät, Sägeblatt, Schaber, Schleifplatte, HM-Segment-Trennscheibe, 6 Schleifblätter, Transport- und Aufbewahrungskoffer
Gewicht netto brutto	0,8 kg 2,5 kg
Verpackungsmaße	320 x 85 x 250 mm
Verpackungseinheit	5
Artikelnummer	44.650.31
EAN-Code	



Verschiedene Werkzeuge für unterschiedlichste Arbeiten



Mit Kletttaftung



1h Schnellladegerät mit Einhell Battery Management System




Drehzahl-Elektronik


AKKU-MULTIFUNKTIONSWERKZEUG

RT-MG 10,8 Li

MIT 2. AKKU



Akku	10,8 V / 1300 mAh / Li-Ion
Schwingzahl	10000 – 34000 min ⁻¹
Schleifblattgröße	93 x 93 x 93 mm
Oszillationswinkel	3°
Ladezeit	3 h
Serienmäßiges Zubehör	2. Akku, Ladegerät, Sägeblatt, Schaber, Schleifplatte, HM-Segment-Trennscheibe, 6 Schleifblätter, Transport- und Aufbewahrungskoffer
Gewicht netto brutto	0,8 kg 2,6 kg
Verpackungsmaße	320 x 85 x 250 mm
Verpackungseinheit	5
Artikelnummer	44.650.30
EAN-Code	



Umfangreiches Zubehör



Mit Kletthaftung



Schlankes Gehäuse



Drehzahl-Elektronik



Einhell Germany AG

STARTER-SET

für TE-MG 12 Li, RT-MG 10,8 Li,
TC-MG 220 E, TE-MG 200 CE
6-teilig
für Holz und Kunststoffe, teilweise Alu



Art.-Nr. 44.650.10

VE 1

EAN-Code



Ein umfassendes Sortiment an Multifunktionswerkzeug- und weiteres Zubehör finden Sie bei:



www.kwb.eu

MULTIFUNKTIONSWERKZEUG

TC-MG 220 E

NEU!



Netzanschluss	220 ~ 240 V ~ 50 Hz
Aufnahmeleistung	220 Watt
Schwingzahl	11000 – 19000 min ⁻¹
Schleifblattgröße	93 x 93 x 93 mm
Oszillationswinkel	3,2°
Serienmäßiges Zubehör	Tauchsägeblatt (Holz), Schaber, Dreiecksschleifplatte, 1 Schleifblatt, Staubabsaugadapter

Gewicht netto brutto	1,2 kg 1,7 kg
Verpackungsmaße	330 x 82 x 110 mm
Verpackungseinheit	8

Artikelnummer	44.650.90
EAN-Code	

MULTIFUNKTIONSWERKZEUG

TE-MG 200 CE



Baugleich mit getestetem Artikel



Netzanschluss	230 V ~ 50 Hz
Aufnahmeleistung	200 W
Schwingzahl	30000 – 42000 min ⁻¹
Schleifblattgröße	93 x 93 x 93 mm
Oszillationswinkel	3°
Serienmäßiges Zubehör	Sägeblatt (Holz/Kunststoff), Schaber, Schleifplatte, 6 Schleifblätter, Staubabsaugadapter, Transport- und Aufbewahrungskoffer

Gewicht netto brutto	1,1 kg 2,7 kg
Verpackungsmaße	350 x 105 x 277 mm
Verpackungseinheit	5

Artikelnummer	44.650.40
EAN-Code	



Drehzahl Elektronik



Softgrip



Lieferung inkl. Zubehör



Softstart und Drehzahl-Konstant-Elektronik



Schlankes Gehäuse



Staubabsaugung



Schlankes Gehäuse



12 Positionen

SCHLEIF- UND GRAVUR-SET TC-MG 135 E



Netzanschluss	230 V ~ 50 Hz
Aufnahmeleistung	135 W
Drehzahl	10000 - 32000 min ⁻¹
Spannhülse	Ø 0,5 / 1,6 / 2,4 / 3,2 mm
Serienmäßiges Zubehör	Flexible Welle 1 m, Teleskopstativ, 189-tlg. Zubehör-Set zum Bohren, Polieren, Schleifen, Trennen, Fräsen, Transport- und Aufbewahrungskoffer
Gewicht netto brutto	0,7 kg 2,5 kg
Verpackungsmaße	340 x 218 x 125 mm
Verpackungseinheit	6
Artikelnummer	44.191.69
EAN-Code	




Drehzahl-Elektronik



Spindelarretierung



Softgrip



Teleskopstativ und flexible Welle

STARTER-SET

für TE-MG 12 Li, RT-MG 10,8 Li,
TC-MG 220 E, TE-MG 200 CE
6-teilig
für Holz und Kunststoffe, teilweise Alu



Art.-Nr. 44.650.10

VE 1

EAN-Code



Ein umfassendes Sortiment an Multifunktionswerkzeug- und weiteres Zubehör finden Sie bei:



www.kwb.eu

DREIECKSSCHLEIFER

TC-DS 19




Netzanschluss	230 V ~ 50 Hz
Aufnahmeleistung	190 W
Schwingungen	20000 min ⁻¹
Schwingkreis-Ø	1,2 mm
Schleiffläche	90 x 90 x 90 mm
Schleifblattgröße	93 x 93 x 93 mm
Serienmäßiges Zubehör	3 Schleifpapiere (P60, P80, P120), Staubabsaugadapter
Gewicht netto brutto	1,1 kg 1,2 kg
Verpackungsmaße	315 x 100 x 105 mm
Verpackungseinheit	10
Artikelnummer	44.642.35
EAN-Code	

DREIECKSSCHLEIFER

TE-DS 20 E



Netzanschluss	230 V ~ 50 Hz
Aufnahmeleistung	200 W
Schwingungen	13000 – 20000 min ⁻¹
Schwingkreis-Ø	2,0 mm
Schleiffläche	90 x 90 x 90 mm
Schleifblattgröße	93 x 93 x 93 mm
Serienmäßiges Zubehör	10 Schleifpapiere (5 x P 80, 5 x P 120), Staubabsaugadapter
Gewicht netto brutto	1,2 kg 1,5 kg
Verpackungsmaße	350 x 108 x 95 mm
Verpackungseinheit	10
Artikelnummer	44.642.50
EAN-Code	



Einfacher Wechsel durch Kletthaftung



Handliche, schlanke Bauform

Perfekte Ergonomie und
geringe Vibrationen

Softgrip



Langlebige Konstruktion



Inkl. 3 Schleifpapiere



Mit Kletthaftung für Standard-Schleifpapiere



Drehzahl-Elektronik

AKKU-MULTISCHLEIFER

TE-OS 18 Li

SOLO



POWER X CHANGE



Akku	Kompatibel mit Power X-Change
Schwingungen	24000 min ⁻¹
Schwingkreis-Ø	1,6 mm
Schleiffläche	104 cm ²
Schleifblattgröße	150 x 150 x 100 mm
Serienmäßiges Zubehör	6 Schleifpapiere (3x 120 K, 3x 240 K), Staubabsaugadapter
Gewicht netto brutto	0,8 kg 1,1 kg
Verpackungsmaße	240 x 110 x 144 mm
Verpackungseinheit	8
Artikelnummer	44.607.10
EAN-Code	



Netzanschluss	230 V ~ 50 Hz
Aufnahmeleistung	100 W
Schwingungen	24000 min ⁻¹
Schwingkreis-Ø	1,6 mm
Schleiffläche	104 cm ²
Schleifblattgröße	150 x 150 x 100 mm
Serienmäßiges Zubehör	1 Schleifpapier (P120), Staubfangsack
Gewicht netto brutto	1,0 kg 1,1 kg
Verpackungsmaße	200 x 140 x 120 mm
Verpackungseinheit	10
Artikelnummer	44.606.10
EAN-Code	



Mit Kletthaftung „Extreme Fix“ für schnelle und sichere Papierfixierung



Softgrip-Auflagefläche wurde der Handinnenfläche nachempfunden



Einfacher Wechsel durch Kletthaftung



Perfekte Ergonomie



Mit aktiver Staubabsaugung und Filterbox für mehr Sauberkeit



Massives, robustes Metall-Lüfterrad sorgt für absolut ruhigen Lauf



Praktische Bauform für eine vielseitige Anwendung



Staubarmes Arbeiten

MULTISCHLEIFER
TE-OS 1320

MULTISCHLEIFER
RT-OS 13 Kit



Netzanschluss	230 V ~ 50 Hz
Aufnahmeleistung	130 W
Schwingungen	24000 min ⁻¹
Schwingkreis-Ø	2,0 mm
Schleiffläche	104 cm ²
Schleifblattgröße	150 x 150 x 100 mm
Serienmäßiges Zubehör	3 Schleifpapiere (P120), Staubfangbox
Gewicht netto brutto	1,2 kg 1,5 kg
Verpackungsmaße	235 x 112 x 145 mm
Verpackungseinheit	10
Artikelnummer	44.605.60
EAN-Code	



Netzanschluss	230 V ~ 50 Hz
Aufnahmeleistung	130 W
Schwingungen	24000 min ⁻¹
Schwingkreis-Ø	2,0 mm
Schleiffläche	104 cm ²
Schleifblattgröße	150 x 150 x 100 mm
Serienmäßiges Zubehör	50 Schleifpapiere, Staubabsaugadapter, Staubfangbox mit Filter
Gewicht netto brutto	1,2 kg 1,8 kg
Verpackungsmaße	235 x 145 x 140 mm
Verpackungseinheit	10
Artikelnummer	44.605.65
EAN-Code	



Mit Kletttaftung für Standard-Schleifpapiere



Perfekte Ergonomie



Perfekte Ergonomie



Staubfangbox mit Filter



Staubfangbox



Softgrip und Kabelclip



Mit Kletttaftung für Standard-Schleifpapiere



Softgrip und Kabelclip


MULTISCHLEIFER RT-XS 28



Netzanschluss	230 V ~ 50 Hz
Aufnahmeleistung	280 W
Schwingungen	0 – 20000 min ⁻¹
Schwingkreis-Ø	2,0 mm
Schleiffläche	Exzentrerschleifer: Ø 125 mm Schwingschleifer: 140 x 115 mm Dreieckschleifer: 174 x 174 x 105 mm
Serienmäßiges Zubehör	Schleifteller (Exzenter, Dreieck, Rechteck), 16 Schleifpapiere, Staubabsaugadapter, Staubfangbox
Gewicht netto brutto	2,3 kg 2,8 kg
Verpackungsmaße	330 x 125 x 200 mm
Verpackungseinheit	8
Artikelnummer	44.191.30
EAN-Code	



Schleifteller wechselbar



Drehzahl-Regel Elektronik



Staubfangbox mit Filter



Verstellbarer Zusatzhandgriff



Einhell Germany AG

SCHLEIFPAPIER-SET

für RT-XS 28
20-teilig



Art.-Nr. 44.602.80

VE 1

EAN-Code



Ein umfassendes Sortiment an Schleifpapieren und weiteres Zubehör finden Sie bei:



www.kwb.eu



SCHWINGSCHLEIFER TC-OS 1520



Netzanschluss	230 V ~ 50 Hz
Aufnahmeleistung	150 W
Schwingungen	23000 min ⁻¹
Schwingkreis-Ø	2,0 mm
Schleiffläche	90 x 187 mm
Schleifblattgröße	93 x 230 mm (93 x 187 mit Klett)
Serienmäßiges Zubehör	3 Schleifpapiere (P120), Staubabsaugadapter

Gewicht netto brutto	1,1 kg 1,4 kg
Verpackungsmaße	270 x 160 x 100 mm
Verpackungseinheit	10

Artikelnummer	44.606.40
EAN-Code	



Universelle Papierfixierung



Große Griffflächen



Kompakte, handliche Bauweise



Inkl. Staubabsaug-Vorrichtung

SCHWINGSCHLEIFER TE-OS 2520 E



Netzanschluss	230 V ~ 50 Hz
Aufnahmeleistung	250 W
Schwingungen	14000 - 24000 min ⁻¹
Schwingkreis-Ø	2,0 mm
Schleiffläche	115 x 230 mm
Schleifblattgröße	115 x 280 mm (115 x 230 mit Klett)
Serienmäßiges Zubehör	1 Schleifpapier (P120), Staubfangbox, Transport- und Aufbewahrungskoffer

Gewicht netto brutto	2,3 kg 3,7 kg
Verpackungsmaße	430 x 139 x 255 mm
Verpackungseinheit	4

Artikelnummer 44.606.20

EAN-Code



SCHWINGSCHLEIFER RT-OS 30



Netzanschluss	230 V ~ 50 Hz
Aufnahmeleistung	300 W
Schwingungen	14000 – 22000 min ⁻¹
Schwingkreis-Ø	2,0 mm
Schleiffläche	115 x 227 mm
Schleifblattgröße	115 x 280 mm (115 x 230 mit Klett)
Serienmäßiges Zubehör	1 Schleifpapier (P120), Staubabsaugadapter, Staubfangbox

Gewicht netto brutto	2,4 kg 2,9 kg
Verpackungsmaße	348 x 193 x 118 mm
Verpackungseinheit	6

Artikelnummer 44.605.50

EAN-Code



Universelle Papierfixierung



Robuster Aluminium-Schuh



Drehzahl-Regel Elektronik



Staubfangbox mit Filter



Kompakte, handliche Bauweise



Staubfangbox mit Filter



Befestigung mit/ohne Kletttaftung



Softgrip und Kabelclip

EXZENTERSCHLEIFER TC-RS 38 E


EXZENTERSCHLEIFER TE-RS 40 E




Netzanschluss	230 V ~ 50 Hz
Aufnahmeleistung	380 W
Schwingungen	12000 – 26000 min ⁻¹
Schwingkreis-Ø	2,0 mm
Schleiffläche	Ø 125 mm
Schleifblattgröße	Ø 125 mm
Serienmäßiges Zubehör	Staubfangsack, 1 Schleifpapier
Gewicht netto brutto	2,0 kg 2,2 kg
Verpackungsmaße	305 x 123 x 188 mm
Verpackungseinheit	10
Artikelnummer	44.621.65
EAN-Code	



Netzanschluss	230 V ~ 50 Hz
Aufnahmeleistung	400 W
Schwingungen	12000 - 24000 min ⁻¹
Schwingkreis-Ø	2,5 mm
Schleiffläche	Ø 125 mm
Schleifblattgröße	Ø 125 mm
Serienmäßiges Zubehör	Staubfangbox, Transport- und Aufbewahrungskoffer
Gewicht netto brutto	2,1 kg 3,7 kg
Verpackungsmaße	437 x 148 x 260 mm
Verpackungseinheit	4
Artikelnummer	44.620.00
EAN-Code	



Einfache und schnelle Schleifpapier-Fixierung



Große, ergonomische Griffflächen für angenehmes Arbeiten



Drehzahl-Regel Elektronik



Staubfangbox mit Filter



Praktischer Staubfangsack für sauberes Arbeiten



Hohe Abtragsleistung durch Rotationsbewegung



Langlebige, robuste Konstruktion



Hohe Abtragsleistung durch Rotationsbewegung

BANDSCHLEIFER
TC-BS 8038

BANDSCHLEIFER
TE-BS 8540 E



Netzanschluss	230 V ~ 50 Hz
Aufnahmeleistung	800 W
Bandgeschwindigkeit	380 m/min
Schleiffläche	76 x 142 mm
Schleifbandgröße	76 x 533 mm
Serienmäßiges Zubehör	1 Schleifband (P80), Staubfangsack

Gewicht netto brutto	3,4 kg 3,7 kg
Verpackungsmaße	370 x 155 x 173 mm
Verpackungseinheit	6


Artikelnummer	44.662.60
EAN-Code	



Netzanschluss	230 V ~ 50 Hz
Aufnahmeleistung	850 W
Bandgeschwindigkeit	300 – 400 m/min
Schleiffläche	75 x 140 mm
Schleifbandgröße	75 x 533 mm
Serienmäßiges Zubehör	1 Schleifband (P80), Staubfangbox, Staubabsaugadapter

Gewicht netto brutto	3,1 kg 3,8 kg
Verpackungsmaße	414 x 175 x 176 mm
Verpackungseinheit	4

Artikelnummer	44.662.30
EAN-Code	



Einfacher, werkzeugloser Bandwechsel



Präzise Bandlaufjustierung



Variable Bandgeschwindigkeit



Klappbare Frontabdeckung



Ergonomisch ausgewogene Griffe



Hohe Abtragsleistung



Verstellbarer Zusatzhandgriff



Staubfangbox mit Filter




TROCKENBAUSCHLEIFER

TC-DW 225




CE


Netzanschluss	230 - 240 V ~ 50 Hz
Aufnahmeleistung	600 W
Drehzahl	600 – 1500 min ⁻¹
Schleifblattgröße	Ø 225 mm
Länge	110 cm – 165 cm
Schlauchlänge Kabellänge	4,0 m 4,0 m
Serienmäßiges Zubehör	6x Schleifpapier, Transport- und Aufbewahrungskoffer
Gewicht netto brutto	3,2 kg 10,0 kg
Verpackungsmaße	680 x 215 x 335 mm
Verpackungseinheit	2
Artikelnummer	42.599.30
EAN-Code	 4 006825 601671



Beweglicher Schleifkopf – passt sich jeder Neigung und jedem Winkel an



Führungsholm werkzeuglos teleskopierbar – hohe Wände bearbeiten, kein Problem



Klappbarer Führungsholm – schnell verstaut, schnell einsatzbereit



Knickschutz für den Saugschlauch durch speziell geformten Standfuß

NEU!

AKKU-TACKER TC-CT 3,6 Li



Akku	3,6 V / 1300 mAh / Li-Ion
Schüsse pro Minute	30
Klammerlänge	6 - 14 mm
Klammern Typ	53
Klammerstärke	0,75 mm
Klammerbreite	11,4 mm
Ladezeit	3 - 5 h
Serienmäßiges Zubehör	1000 Klammern, Ladegerät, robuste Metallbox
Gewicht netto brutto	0,9 kg 1,5 kg
Verpackungsmaße	189 x 184 x 131 mm
Verpackungseinheit	6
Artikelnummer	42.578.80
EAN-Code	



Integrierter Lithium Ionen Akku



Sicherheitsnase zum Schutz vor unbeabsichtigtem Auslösen



Ergonomischer Handgriff mit Softgrip



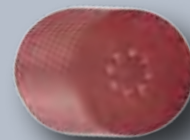
Gut sichtbare Magazin-Füllstandsanzeige



Einhell Germany AG

SCHLEIFPAPIER-SET

für TC-DW 225
10-teilig



Art.-Nr. 42.599.21

VE 1

EAN-Code



TACKER- KLAMMERN TYP 53

für TC-CT 3,6 Li
1000-teilig, 11,4 x 8 mm

NEU!



Art.-Nr. 41.378.84

VE 1

EAN-Code



HEISSLUFTPISTOLE TC-HA 2000/1



Netzanschluss	230 / 240 V ~ 50 Hz
Aufnahmeleistung	max. 2000 W
Luftmenge Temperatur	Stufe I : 300 l/min 350 °C Stufe II: 500 l/min 550 °C
Serienmäßiges Zubehör	Breitstrahldüse, Reduzierdüse
Gewicht netto brutto	0,7 kg 0,9 kg
Verpackungsmaße	240 x 82 x 240 mm
Verpackungseinheit	10
Artikelnummer	45.201.84
EAN-Code	4 006825 602227



Sicherer Betrieb durch Überhitzungsschutz



Sicherer Stand im stationären Betrieb



Inklusive Breitstrahl- & Reduzierdüse



Mit zweistufigem Schalter
(2 Heizstufen / 2 Luftmengen)

HEISSLUFTPISTOLE TH-HA 2000/1



Netzanschluss	230 / 240 V ~ 50 Hz
Aufnahmeleistung	max. 2000 W
Luftmenge Temperatur	Stufe I: 300 l/min 350 °C Stufe II: 500 l/min 550 °C
Serienmäßiges Zubehör	4 Vorsatzdüsen, Farbkratzer, Transport- und Aufbewahrungskoffer
Gewicht netto brutto	0,7 kg 1,6 kg
Verpackungsmaße	296 x 85 x 272 mm
Verpackungseinheit	10
Artikelnummer	45.201.79
EAN-Code	

HEISSLUFTPISTOLE TE-HA 2000 E



Netzanschluss	220 – 240 V ~ 50 Hz
Aufnahmeleistung	max. 2000 W
Luftmenge Temperatur	Stufe I: 250 l/min 50 °C Stufe II: 250 l/min 50 – 550 °C Stufe III: 500 l/min 50 – 550 °C
Serienmäßiges Zubehör	4 Vorsatzdüsen (je 1x Reflektor-, Breitstrahl-, Reduzier-, Glasschutz-Düse), Transport- und Aufbewahrungskoffer
Gewicht netto brutto	0,9 kg 2,2 kg
Verpackungsmaße	358 x 112 x 280 mm
Verpackungseinheit	5
Artikelnummer	45.201.95
EAN-Code	



Sicherer Betrieb durch Überhitzungsschutz



Sicherer Stand im stationären Betrieb



Sicherer Stand im stationären Betrieb



Kaltstufe – ermöglicht einen schnelleren Düsenwechsel



Umfangreiches Zubehör



Mit zweistufigem Schalter
(2 Heizstufen / 2 Luftmengen)



Temperatur-Display mit Einstellrad



Umfangreiches Zubehör inklusive

HOLZBEARBEITUNG

Astrein durch's Holz brettern.



Andreas Sporrer
(Produkttrainer, Einhell Germany AG)

Das breite Sortiment an Einhell-Tischkreissägen und Kapp-Gehrungssägen hat mir die Auswahl nicht einfach gemacht. Schließlich habe ich mich für die handliche TE-SM 2131 Dual entschieden und bin rundum zufrieden damit. Optimale Leistung, ideale Einstellmöglichkeiten, saubere Arbeitsergebnisse – so stelle ich mir eine gute Maschine vor. Und damit wurde das Baumhaus für meinen Sohn zum Luxus-Appartement!



STATIONÄRE SÄGEN VON EINHELL

FÜR JEDEN EINSATZZWECK DIE RICHTIGE!



KAPP-GEHRUNGSSÄGEN

Für jedes Projekt die Richtige...

Einhell-Kappsägen bestechen durch ihre Sägeblattqualität. Sie schneiden bei jeder Heimwerkeranwendung verdammt gut ab. Einhell bietet Kapp-Gehrungssägen und Kapp-Gehrungssägen mit Zugfunktion, für die auch breite Werkstücke kein Problem darstellen.

... und alle mit optimaler Ausstattung!

Bei der großen Auswahl an Kapp-Gehrungssägen mit und ohne Zugfunktion findet jeder die richtige Maschine. Allen gemeinsam sind...



Kapp-Gehrungssägen

Kapp-Gehrungssägen mit Zugfunktion


Werkstückauflage oder X-Tend

Sichere Auflage für längere Werkstücke: Speziell geformte Metallbügel oder die von Einhell entwickelten X-Tend Aluminium-Auflagen mit Einhand-Bedienung.



Beidseitige Neigungsschnitte

Schnelleres und einfacheres Arbeiten durch effiziente Maschinen-Ergonomie, dafür sorgt die Einhell Dual-Funktion bei den Zug-Kapp-Gehrungssägen.



LED-Licht und Laser

Sicheres, genaues und schnelles Arbeiten auch bei schwierigen Lichtverhältnissen.



Staubfangsack

Saubere Luft am Arbeitsplatz – angenehmeres, gesünderes Klima bietet der mitgelieferte Staubfangsack. Anschlüsse zur Absaugung sind immer vorhanden.



TISCHKREISSÄGEN

Für jedes Projekt die Richtige...

Einhell-Sägen erfüllen die Anforderungen jedes Heimwerkers und decken die vielfältigsten Anwendungsbereiche ab: Das Einhell-Sortiment bietet halbstationäre Tischkreissägen, Tischkreissägen mit Untergestell, Tischkreissägen mit Formatfunktion und Tischkreissägen mit und ohne Drehstromanschluss sowie nützliches Zubehör wie den Schiebeschlitten oder Geräte für die Absaugung von Staub und Spänen.

... und alle mit optimaler Ausstattung!

Bei der großen Auswahl an Einhell-Tischkreissägen findet jeder die ideale Maschine für sein Projekt. Allen gemeinsam sind...



Halbstationäre Tischkreissägen

Tischkreissägen (mit und ohne Drehstromanschluss)

Tischkreissäge mit Formatfunktion

Tischkreissägen mit Untergestell

Leistungsoptimierte Motoren

Optimale Performance für jeden Sägentyp. Sie liefern die nötigen Kraftreserven für jedes Projekt.



Maximale Anwendungsfläche...

...bei minimaler Transportgröße. Einhell-Sägen machen sich groß bei der Arbeit, klein bei Transport und Aufbewahrung.




Ideale Einstellmöglichkeiten...

...für alle vorgesehenen Anwendungen. Saubere und sichere Schnitte bei jeder beliebigen Anwendung.



Staubabsaugung

Die Möglichkeit mit einem Nass-Trockensauger oder der Einhell-Absauganlage den Staub direkt an der Maschine abzusaugen, sorgt für einen sauberen und sicheren Arbeitsplatz.







KAPP-GEHRUNGSSÄGE MIT OBERTISCH

TC-MS 2112 T



CE

Netzspannung	230 V ~ 50 Hz
Leistung	1200 W S1
Drehzahl	4500 min ⁻¹
Hartmetall-Sägeblatt	Ø 210 x Ø 30 mm
Anzahl der Zähne	24
Schwenkbereich	-45° bis +45°
Gehrungsschnitt	0° bis +45° nach links
Max. Schnittbreite	120 x 55 mm (bei 90°)
Gewicht netto brutto	11,0 kg 14,2 kg
Verpackungsmaße	425 x 405 x 305 mm
Verpackungseinheit	1
Artikelnummer	43.003.17
EAN-Code	 4 006825 584950



2 in 1: Kappsägen- und
Tischkreissägen-Funktion



Präzise Schrägschnitte



Variable Schnitthöhe



Hochwertiges Hartmetall-Präzisions-Sägeblatt

KAPP-GEHRUNGSSÄGE MIT OBERTISCH

TC-MS 2513 T



Einhell Germany AG



Netzspannung	230 V ~ 50 Hz
Leistung	1800 W S1
Drehzahl	4500 min ⁻¹
Hartmetall-Sägeblatt	Ø 250 x Ø 30 mm
Anzahl der Zähne	36
Schwenkbereich	-45° bis +45°
Gehrungsschnitt	0° bis +45° nach links
Max. Schnittbreite	130 x 75 mm (bei 90°)
Gewicht netto brutto	13,5 kg 15,5 kg
Verpackungsmaße	545 x 470 x 375 mm
Verpackungseinheit	1
Artikelnummer	43.003.45
EAN-Code	



2 in 1: Kappsägen- und
Tischkreissägen-Funktion



Präzise Schrägschnitte



Variable Schnitthöhe



Hochwertiges Hartmetall-Präzisions-Sägeblatt

Ein umfassendes Sortiment an Sägeblättern und weiteres Zubehör finden Sie bei:



www.kwb.eu




KAPP-GEHRUNGSSÄGE TC-MS 2112



CE

Netzspannung	230 V ~ 50 Hz
Leistung	1600 W S6 40%
Drehzahl	5000 min ⁻¹
Hartmetall-Sägeblatt	Ø 210 x Ø 30 mm
Anzahl der Zähne	48
Schwenkbereich	-45° bis +45°
Gehrungsschnitt	0° bis 45° nach links
Max. Schnittbreite	120 x 55 mm (bei 90°)
Gewicht netto brutto	7,4 kg 8,7 kg
Verpackungsmaße	480 x 320 x 290 mm
Verpackungseinheit	1
Artikelnummer	43.002.95
EAN-Code	 4 006825 584929



Präzise Schrägschnitte



Sichere Fixierung der Werkstücke



Einfacher Sägeblattwechsel



Hochwertiges Hartmetall-Präzisions-Sägeblatt

KAPP-GEHRUNGSSÄGE TE-MS 2112 L



Netzspannung	230 V ~ 50 Hz
Leistung	1400 W S6 20%
Drehzahl	5000 min ⁻¹
Hartmetall-Sägeblatt	Ø 210 x Ø 30 mm
Anzahl der Zähne	48
Schwenkbereich	-47° bis +47°
Gehrungsschnitt	0° bis 45° nach links
Max. Schnittbreite	120 x 60 mm (bei 90°)

Gewicht netto brutto	8,7 kg 10,3 kg
Verpackungsmaße	540 x 380 x 340 mm
Verpackungseinheit	1
Artikelnummer	43.008.40
EAN-Code	




KAPP-GEHRUNGSSÄGE TC-MS 2513 L



Netzspannung	230 V ~ 50 Hz
Leistung	1600 W S1
Drehzahl	4000 min ⁻¹
Hartmetall-Sägeblatt	Ø 250 x Ø 30 mm
Anzahl der Zähne	48
Schwenkbereich	-45° bis +45°
Gehrungsschnitt	0° bis 45° nach links
Max. Schnittbreite	130 x 75 mm (bei 90°)

Gewicht netto brutto	9,8 kg 11,1 kg
Verpackungsmaße	535 x 400 x 410 mm
Verpackungseinheit	1
Artikelnummer	43.008.50
EAN-Code	



Präzise Schrägschnitte



Inklusive Laser und LED-Beleuchtung des Schnittbereichs (netzbetrieben)



Präzise Schrägschnitte



Inklusive Laser (netzbetrieben) zur präzisen Schnittführung



Sichere Fixierung der Werkstücke



Hochwertiges Hartmetall-Präzisions-Sägeblatt




Sichere Fixierung der Werkstücke



Hochwertiges Hartmetall-Präzisions-Sägeblatt

ZUG-KAPP-GEHRUNGSSÄGE TC-SM 2131 Dual



Netzspannung	230 V ~ 50 Hz
Leistung	1800 W S2 5 min
Drehzahl	5000 min ⁻¹
Hartmetall-Sägeblatt	Ø 210 x Ø 30 mm
Anzahl der Zähne	48
Schwenkbereich	-45° bis +45°
Gehrungsschnitt	-45° bis +45°
Max. Schnittbreite	310 x 62 mm (bei 90°)
Gewicht netto brutto	11,9 kg 14,2 kg
Verpackungsmaße	725 x 455 x 395 mm
Verpackungseinheit	1
Artikelnummer	43.008.35
EAN-Code	


ZUG-KAPP-GEHRUNGSSÄGE TE-SM 2131 Dual



Netzspannung	230 V - 240 V ~ 50 Hz
Leistung	1600 W S6 20%
Drehzahl	5000 min ⁻¹
Hartmetall-Sägeblatt	Ø 210 x Ø 30 mm
Anzahl der Zähne	48
Schwenkbereich	-47° bis +47°
Gehrungsschnitt	-45° bis +45°
Max. Schnittbreite	310 x 65 mm (bei 90°)
Gewicht netto brutto	13,2 kg 16,1 kg
Verpackungsmaße	830 x 490 x 335 mm
Verpackungseinheit	1
Artikelnummer	43.008.60
EAN-Code	



Integrierte Zugfunktion für breite Werkstücke



Präzise Schrägschnitte



Integrierte Zugfunktion für breite Werkstücke



Präzise Schrägschnitte



Inklusive Laser (netzbetrieben)
für präzise Schnitte



Hochwertiges Hartmetall-Präzisions-Sägeblatt



Inklusive Laser (netzbetrieben)
für präzise Schnitte



Hochwertiges Hartmetall-Präzisions-Sägeblatt

ZUG-KAPP-GEHRUNGSSÄGE
TC-SM 2534 Dual




Netzspannung	230 V ~ 50 Hz
Leistung	2350 W S6 25%
Drehzahl	4000 min ⁻¹
Hartmetall-Sägeblatt	Ø 250 x Ø 30 mm
Anzahl der Zähne	48
Schwenkbereich	-45° bis +45°
Gehrungsschnitt	-45° bis +45°
Max. Schnittbreite	340 x 75 mm (bei 90°)
Gewicht netto brutto	16,1 kg 19,5 kg
Verpackungsmaße	800 x 575 x 455 mm
Verpackungseinheit	1
Artikelnummer	43.008.25
EAN-Code	

ZUG-KAPP-GEHRUNGSSÄGE
TE-SM 2534 Dual



Netzspannung	230 V - 240 V ~ 50 Hz
Leistung	1800 W
Drehzahl	5100 min ⁻¹
Hartmetall-Sägeblatt	Ø 250 x Ø 30 mm
Anzahl der Zähne	48
Schwenkbereich	-47° bis +47°
Gehrungsschnitt	-45° bis +45°
Max. Schnittbreite	310 x 90 mm (bei 90°)
Gewicht netto brutto	15,8 kg 18,3 kg
Verpackungsmaße	905 x 606 x 365 mm
Verpackungseinheit	1
Artikelnummer	43.008.70
EAN-Code	




Integrierte Zugfunktion für breite Werkstücke



Präzise Schrägschnitte



Integrierte Zugfunktion für breite Werkstücke



Präzise Schrägschnitte



Inklusive Laser (netzbetrieben)
für präzise Schnitte



Hochwertiges Hartmetall-Präzisions-Sägeblatt



Inklusive Laser (netzbetrieben)
für präzise Schnitte



Hochwertiges Hartmetall-Präzisions-Sägeblatt

TISCHKREISSÄGE TC-TS 820

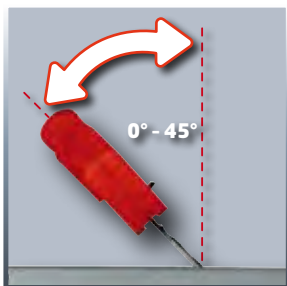


Netzspannung	230 V ~ 50 Hz
Leistung	800 W S2 10 min
Drehzahl	2950 min ⁻¹
Max. Schnitthöhe	45 mm (90°), 35 mm (45°)
Hartmetall-Sägeblatt	Ø 200 x Ø 16 mm 24 Z
Schwenkbereich	0° bis 45° nach links
Tischgröße	500 x 335 mm
Gewicht netto brutto	11,6 kg 12,7 kg
Verpackungsmaße	520 x 355 x 335 mm
Verpackungseinheit	1
Artikelnummer	43.404.10
EAN-Code	

TISCHKREISSÄGE RT-TS 920



Netzspannung	230 - 240 V ~ 50 Hz
Leistung	900 W S1
Drehzahl	4800 min ⁻¹
Max. Schnitthöhe	45 mm (90°), 42 mm (45°)
Hartmetall-Sägeblatt	Ø 205 x Ø 16 mm 24 Z
Schwenkbereich	0° bis 45° nach links
Tischgröße	525 x 400 mm
Gewicht netto brutto	14,7 kg 16,3 kg
Verpackungsmaße	580 x 455 x 340 mm
Verpackungseinheit	1
Artikelnummer	43.407.32
EAN-Code	



Sägeblattverstellung (Neigung)



Parallelanschlag mit 2 Anschlaghöhen



Sägeblattverstellung (Höhe, Neigung)



Parallel- und Querschlag



Hartmetall-Sägeblatt



Anschluss für Staubabsaugung



Hartmetall-Sägeblatt



Späneabsaugvorrichtung

TISCHKREISSÄGE

RT-TS 1221

MIT TISCHVERBREITERUNG



Netzspannung	230 - 240 V ~ 50 Hz
Leistung	1200 W
Drehzahl	4800 min ⁻¹
Max. Schnitthöhe	48 mm (90°), 45 mm (45°)
Hartmetall-Sägeblatt	Ø 210 x Ø 30 mm 24 Z
Schwenkbereich	0° bis 45° nach links
Tischgröße ohne Verbreiterung	525 x 400 mm
Tischgröße mit max. Verbreiterung	525 x 620 mm
Gewicht netto brutto	13,4 kg 17,9 kg
Verpackungsmaße	580 x 455 x 340 mm
Verpackungseinheit	1
Artikelnummer	43.407.41
EAN-Code	



Sägeblattverstellung (Höhe, Neigung)




Tischverbreiterung

Winkelanschlag und Parallelanschlag
individuell einstellbarWinkel- und Höhenverstellung mit
einem Handrad

Hartmetall-Sägeblatt



Späneabsaugvorrichtung

Sägeblatt-Winkel und -Höhe
einfach justierbar


Anschluss für Absaugung (Ø 36 mm)

TISCHKREISSÄGE

TC-TS 2025 eco

MIT UNTERGESTELL

NEU!

Netzspannung	220 ~ 240 V ~ 50 Hz
Leistung	2000 W S6 25%
Drehzahl	5000 min ⁻¹
Max. Schnitthöhe	85 mm (90°), 48 mm (45°)
Hartmetall-Sägeblatt	Ø 250 x Ø 30 mm 24 Z
Schwenkbereich	0° bis 45° nach links
Queranschlag schwenkbar	-60° bis +60°
Tischgröße (max.)	640 x 487 mm
Gewicht netto brutto	19,7 kg 22,2 kg
Verpackungsmaße	710 x 560 x 320 mm
Verpackungseinheit	1
Artikelnummer	43.405.30
EAN-Code	

NEU!

TISCHKREISSÄGE

TC-TS 2025 U

MIT UNTERGESTELL UND TISCHVERBREITERUNG



Netzspannung	220 - 240 V ~ 50 Hz
Leistung	2000 W S6 25%
Drehzahl	5000 min ⁻¹
Max. Schnitthöhe	85 mm (90°), 48 mm (45°)
Hartmetall-Sägeblatt	Ø 250 x Ø 30 mm 24 Z
Schwenkbereich	0° bis 45° nach links
Queranschlag schwenkbar	-60° bis +60°
Tischgröße (max.)	640 x 487 (887) mm

Gewicht netto brutto	20,2 kg 22,7 kg
Verpackungsmaße	710 x 560 x 320 mm
Verpackungseinheit	1
Artikelnummer	43.405.40
EAN-Code	



TISCHKREISSÄGE

TE-TS 1825 U

MIT UNTERGESTELL



Netzspannung	230 - 240 V ~ 50 Hz
Leistung	1800 W S6 40%
Drehzahl	6000 min ⁻¹
Max. Schnitthöhe	75 mm (90°), 53 mm (45°)
Hartmetall-Sägeblatt	Ø 250 x Ø 30 mm 24 Z
Schwenkbereich	0° bis 45° nach links
Queranschlag schwenkbar	-60° bis +60°
Tischgröße (max.)	610 (930) x 445 (945) mm

Gewicht netto brutto	25,3 kg 27,5 kg
Verpackungsmaße	730 x 590 x 360 mm
Verpackungseinheit	1
Artikelnummer	43.405.60
EAN-Code	



Mit Winkel- und Parallelanschlag



Einfaches Justieren von Schnitthöhe und -winkel



2 in 1 Sägeblattverstellung (Höhe, Neigung)



Optimiert für breite und lange Werkstücke



Tischverbreiterung für breite Werkstücke



Praktischer Halter für Sägeblatt und Werkzeug




Parallelanschlag mit Exzenterklemmung und zusätzlichem Queranschlag



Extra stabiles Untergestell mit Ausgleich für Bodenebenenheiten

TISCHKREISSÄGE
MIT FORMATFUNKTION
TE-CC 1825 U
MIT UNTERGESTELL




Netzspannung	230 V ~ 50 Hz
Leistung	1800 W S6 40%
Drehzahl	4500 min ⁻¹
Max. Schnitthöhe	75 mm (90°), 53 mm (45°)
Hartmetall-Sägeblatt	Ø 250 x Ø 30 mm 48 Z
Schwenkbereich	-2° bis 47° nach links
Tischgröße (max.)	625 x 740 (1090) mm
Schiebetischgröße	625 x 150 mm
Schiebelänge	770 mm
Gewicht netto brutto	27,1 kg 31,8 kg
Verpackungsmaße	800 x 750 x 340 mm
Verpackungseinheit	1
Artikelnummer	43.405.50
EAN-Code	

TISCHKREISSÄGE
RT-TS 2031 U
MIT UNTERGESTELL



teilweise vormontiert




Netzspannung	230 V ~ 50 Hz
Leistung	2000 W S6 20%
Drehzahl	2800 min ⁻¹
Max. Schnitthöhe	83 mm (90°), 60 mm (45°)
Hartmetall-Sägeblatt	Ø 315 x Ø 30 mm 24 Z
Schwenkbereich	0° bis 45°
Tischgröße (max.)	800 (1600) x 550 mm
Maschinengröße ohne Zusatztisch	900 x 570 x 1050 mm
Gewicht netto brutto	50,2 kg 53,5 kg
Verpackungsmaße	890 x 600 x 450 mm
Verpackungseinheit	1
Artikelnummer	43.071.53
EAN-Code	



Formatschiebeschlitten für präzise Querschnitte



Tischverbreiterung mit XXL Führungsschiene



Sägeblattverstellung (Höhe, Neigung)



Multifunktionsanslag



2 in 1 Sägeblattverstellung (Höhe, Neigung)



Einfacher Transport



Tischverlängerung



Einfacher Transport

TISCHKREISSÄGE TE-TS 2231 U MIT UNTERGESTELL



Netzspannung	230 V ~ 50 Hz
Leistung	2200 W S6 20%
Drehzahl	2800 min ⁻¹
Max. Schnitthöhe	83 mm (90°), 50 mm (45°)
Hartmetall-Sägeblatt	Ø 315 x Ø 30 mm 24 Z
Schwenkbereich	0° bis 45° nach links
Queranschlag schwenkbar	-60° bis +60°
Tischgröße (max.)	800 (1450) x 550 mm
Gewicht netto brutto	45,5 kg 50,0 kg
Verpackungsmaße	865 x 585 x 480 mm
Verpackungseinheit	1
Artikelnummer	43.071.56
EAN-Code	



Langlebiger Induktionsmotor



Robustes Untergestell




Einfacher Transport



Inklusive Hartmetallsägeblatt der Marke kwb

TISCHKREISSÄGE TE-TS 2831 UD MIT UNTERGESTELL UND DREHSTROM



Netzspannung	400 V 3 ~ 50 Hz
Leistung	2800 W S6 20%
Drehzahl	2800 min ⁻¹
Max. Schnitthöhe	83 mm (90°), 50 mm (45°)
Hartmetall-Sägeblatt	Ø 315 x Ø 30 mm 24 Z
Schwenkbereich	0° bis 45° nach links
Queranschlag schwenkbar	-60° bis +60°
Tischgröße (max.)	800 (1450) x 550 mm
Gewicht netto brutto	45,5 kg 50,0 kg
Verpackungsmaße	865 x 585 x 480 mm
Verpackungseinheit	1
Artikelnummer	43.071.44
EAN-Code	



Langlebiger Induktionsmotor mit
Drehstromanschluss



Robustes Untergestell



Einfacher Transport



Inklusive Hartmetallsägeblatt der Marke kwb

SCHIEBESCHLITTEN



Schiebelänge 730 mm
Als Zubehör passend für TE-TS 2231 U, TE-TS 2831 UD, RT-TS 2031 U


Gewicht netto | brutto 6,2 kg | 7,5 kg
Verpackungsmaße 990 x 280 x 165 mm
Verpackungseinheit 1
Artikelnummer 43.106.25
EAN-Code




Erweitert Einsatzmöglichkeiten und Genauigkeit von Tischkreissägen



Einfache Montage



Queranslag mit Winkleinstellung von 0° bis 45°



Integrierter Endanschlag für einfache Serienarbeiten



Einhell Germany AG



DAS SPEZIAL-SÄGEBLATT VON KWB

- Markenqualität
- Optimal für Längsschnitte
- Besondere Zahngeometrie ermöglicht besonders präzise Schnitte
- Laser-Produktionsverfahren sorgen für höchste Verarbeitungsgüte
- Hochwertige Materialien garantieren lange Lebensdauer und hohe Schnittqualität
- Standard-Zubehör bei TE-TS 2231 U und TE-TS 2831 UD






STATIONÄRE HOBELMASCHINE

TH-SP 204



CE

Netzspannung	230 V ~ 50 Hz
Leistung	1280 W
Drehzahl	9200 min ⁻¹
Max. Materialabtrag	3 mm
Max. Arbeitsbreite	204 mm
Max. Höhe Dickendurchlass	120 mm
Vorschubgeschwindigkeit	8 m/min
Max. Neigung Parallelanschlag	45°
Gewicht netto brutto	27,5 kg 30,2 kg
Verpackungsmaße	850 x 450 x 440 mm
Verpackungseinheit	1
Artikelnummer	44.199.50
EAN-Code	 4 006825 588859



Robuste, massive Konstruktion



Abrichobel mit Anschlag zum Fasen




Dickenhobel mit ausziehbarer Werkstückauflage



Spanabsaugung 100 mm

BANDSÄGE TC-SB 200




Netzspannung	230 V ~ 50 Hz
Leistung	250 W S2 15 min
Drehzahl	1400 min ⁻¹
Sägebandgeschwindigkeit	900 m/min
Sägeband	1400 x 7 mm 6Z/25,4 mm
Max. Schnitthöhe	80 mm (90°)
Ausladung	200 mm
Schwenkbereich	-4° bis 46°
Tischgröße	300 x 300 mm
Gewicht netto brutto	15,4 kg 17,6 kg
Verpackungsmaße	370 x 720 x 280 mm
Verpackungseinheit	1
Artikelnummer	43.080.15
EAN-Code	

DEKUPIERSÄGE TC-SS 405 €

NEU!



Netzspannung	230 V ~ 50 Hz
Leistung	120 W S2 10 min
Hubzahl	400 – 1600 min ⁻¹
Hubhöhe	14 mm
Sägeblatt	127 mm
Max. Schnitthöhe	52 mm (90°)
Ausladung	406 mm
Schwenkbereich	0° bis 45°
Tischgröße	408 x 250 mm
Gewicht netto brutto	9,0 kg 10,4 kg
Verpackungsmaße	647 x 302 x 326 mm
Verpackungseinheit	1
Artikelnummer	43.090.40
EAN-Code	



Stufenlos neigbarer Sägertisch



Höhenverstellung der Bandlager für erhöhte Sägegenauigkeit



Stufenlos neigbarer Sägertisch



Schnellspannvorrichtung zum schnellen Wechseln des Sägeblatts




Parallelanschlag



Anschluss für Absauganlage 36 mm




Elektronische Regelung der Sägeblattgeschwindigkeit zur Bearbeitung von verschiedenen Materialien



Höhenverstellbare Abblasvorrichtung



Netzspannung	230 V ~ 50 Hz
Leistung	240 W S2 30 min
Drehzahl	2950 min ⁻¹
Abmessungen Schleifscheibe	Ø 150 x Ø 12,7 x 20 mm
Abmessungen Schleifband	50 x 686 mm
Bandgeschwindigkeit	900 m/min.
Gewicht netto brutto	7,3 kg 8,3 kg
Verpackungsmaße	410 x 350 x 230 mm
Verpackungseinheit	1
Artikelnummer	44.661.50
EAN-Code	 4 006825 595789



Maximale Variabilität durch
2 Werkzeugauflagen



Einstellbare Funkenschutzgläser für
sicheres Arbeiten




Gummifüße für einen sicheren,
vibrationsarmen Stand



Robuste Metallkompaktbauweise



Netzspannung	230 V ~ 50 Hz
Leistung	375 W S2 30 min
Drehzahl	1450 min ⁻¹
Schleifscheibe	Ø 150 mm
Schleifband	915 x 100 mm
Tischneigung	0° bis 45°
Schwenkbereich Queranschlag	-60° bis +60°
Gewicht netto brutto	12,1 kg 12,9 kg
Verpackungsmaße	500 x 312 x 253 mm
Verpackungseinheit	1
Artikelnummer	44.192.55
EAN-Code	



Netzspannung	230 V ~ 50 Hz
Leistung	350 W S2 15 min
Drehseldurchmesser max.	356 mm
Spitzenweite	1000 mm
Spindeldrehzahl	810 / 1180 / 1700 / 2480 min ⁻¹
Gewicht netto brutto	22,5 kg 24,2 kg
Verpackungsmaße	875 x 220 x 497 mm
Verpackungseinheit	1
Artikelnummer	43.121.05
EAN-Code	



Schwenkbare Bandschleifeinrichtung mit Werkstückanschlag



Tellerschleifer mit Kletthaftung



Vier Geschwindigkeitsstufen einstellbar



Reitstock mit mitlaufender Spindelspitze zum Fixieren und Zentrieren des Werkstückes, werkzeuglos verstellbar



Neig- und schwenkbarer Alu-Auflagentisch, vielseitig verwendbar



Anschluss für Staubabsaugung für einen sauberen Arbeitsplatz



Robuste, werkzeuglos verstellbare Werkzeugauflage



Stirnmittnehmer und Planscheibe für vielseitige Anwendungsfelder

UNTERGESTELL E-STAND



multifunktional

Montagebreite	340 – 445 mm
Montagetiefe	max. 410 mm
Arbeitshöhe	81 cm
Kombinierbar mit	TE-SM 2131 Dual, TE-SM 2534 Dual, TH-MS 2112, TH-MS 2513 L, TE-MS 2112 L, TH-SM 2131 Dual, TH-SM 2534 Dual, TC-MS 2112, TC-SM 2131 Dual, TC-SM 2534 Dual

Gewicht netto brutto	10,4 kg 11,4 kg
Verpackungsmaße	795 x 340 x 120 mm
Verpackungseinheit	1
Artikelnummer	43.106.20
EAN-Code	



ABSAUGANLAGE RT-VE 550

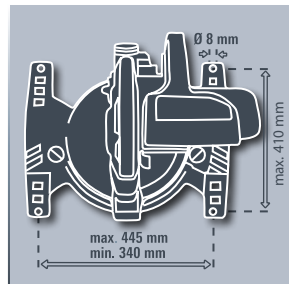


Netzspannung	220 - 240 V ~ 50 Hz
Leistung	550 W S1
Drehzahl	2900 min ⁻¹
Fangsackvolumen	65 l
Luftleistung	1150 m ³ /h
Unterdruck	max. 1600 Pa
Absauganschluss	Ø 100 mm / Ø 36 mm
Schlauchlänge	2,5 m

Gewicht netto brutto	20,0 kg 23,0 kg
Verpackungsmaße	890 x 540 x 380 mm
Verpackungseinheit	1
Artikelnummer	43.041.40
EAN-Code	



Höhenverstellbarer Fuß zum Niveaueingleich



Verwendbar für halbstationäre Maschinen verschiedenster Größen

kombinierbar mit



Kappsägen



Kreissägen



Zwei Aluminium-Montageschienen inkl. vier Nutsteine



Stabile X-Verstrebung



Bandsägen



Hobelmaschinen

HM-SÄGEBLATT

für RT-XM 305 U
Z 48 | Ø 250 x Ø 30 x 2,2 mm

Art.-Nr. 45.021.57

VE 1

EAN-Code



HM-SÄGEBLATT

für TC-TS 820
Z 20 | Ø 200 x Ø 16 x 2,8 mm

Art.-Nr. 45.020.46

VE 1

EAN-Code



HM-SÄGEBLATT

für RT-TS 920
Z 20 | Ø 205 x Ø 16 x 2,5 mm

Art.-Nr. 45.020.39

VE 1

EAN-Code



HM-SÄGEBLATT

für TC-MS 2513 L,
TC-SM 2534 Dual, TE-SM 2534 Dual,
TC-TS 2025 eco, TC-TS 2025 U,
TE-TS 1825 U, TE-CC 1825 U
Z 48 | Ø 250 x Ø 30 x 3,2 mm

Art.-Nr. 43.111.11

VE 1

EAN-Code



HM-SÄGEBLATT

für RT-TS 920
Z 48 | Ø 205 x Ø 16 x 2,5 mm

Art.-Nr. 45.020.33

VE 1

EAN-Code



HM-SÄGEBLATT-SET

für TH-MS 2112, TC-MS 2112,
TE-MS 2112 L, TC-SM 2131 Dual,
TE-SM 2131 Dual
Ø 210 x Ø 30 x 2,5 mm,
1x 24 Z, 1x 48 Z, 1x 60 Z

Art.-Nr. 45.021.32

VE 1

EAN-Code



HM-SÄGEBLATT-SET

für RT-SM 305 L, TC-MS 2112,
TE-MS 2112 L, TC-SM 2131 Dual,
TE-SM 2131 Dual, RT-TS 1221
Z 24 | Ø 210 x Ø 30 x 2,8 mm

Art.-Nr. 45.020.48

VE 1

EAN-Code



HM-SÄGEBLATT

für RT-SM 305 L, TC-MS 2112,
TE-MS 2112 L, TC-SM 2131 Dual,
TE-SM 2131 Dual, RT-TS 1221
Z 48 | Ø 210 x Ø 30 x 2,8 mm

Art.-Nr. 45.020.34

VE 1

EAN-Code



HM-SÄGEBLATT

für TC-MS 2513 L, TC-SM 2534 Dual,
TE-SM 2534 Dual, TC-TS 2025 eco,
TC-TS 2025 U, TE-TS 1825 U,
TE-CC 1825 U
Z 24 | Ø 250 x Ø 30 x 3,2 mm

Art.-Nr. 43.111.10

VE 1

EAN-Code




HM-SÄGEBLATT

für TC-MS 2513 L, TC-SM 2534 Dual,
TE-SM 2534 Dual, TC-TS 2025 eco,
TC-TS 2025 U, TE-TS 1825 U,
TE-CC 1825 U
Z 60 | Ø 250 x Ø 30 x 3,2 mm

Art.-Nr. 43.111.13

VE 1

EAN-Code



HM-SÄGEBLATT-SET

für TC-TS 2025 eco, TC-TS 2025 U
Ø 250 x Ø 30 x 3,0 mm,
1x 24 Z, 1x 48 Z, 1x 60 Z

Art.-Nr. 45.021.33

VE 1

EAN-Code



HM-SÄGEBLATT

für RT-TS 2031 U, RT-TS 2231 UD,
TE-TS 2231 U, TE-TS 2831 UD,
RT-CC 315 U
Z 40 | Ø 315 x Ø 30 x 3,0 mm

Art.-Nr. 45.020.11

VE 1

EAN-Code



PROFI- DRECHSEISEN-SET

5-teilig,
Flach- und Stechbeitel, Hohlbeitel,
Rund- und Spitzbeitel

Art.-Nr. 43.112.00

VE 1

EAN-Code



Weiteres Zubehör von



www.kwb.eu

SÄGEBAND

für TH-SB 200, TC-SB 200
1400 x 6,5 mm
6 Zähne / 25 mm



Art.-Nr. 45.061.56

VE 1


EAN-Code



4 006825 508116

SÄGEBAND

für RT-SB 250 U
1790 X 9,5 mm
6 Zähne/25,4 mm



Art.-Nr. 43.111.18

VE 1

EAN-Code



4 006825 568875

SÄGEBAND

für RT-SB 305 U
2240 X 12 mm
4 Zähne/25 mm



Art.-Nr. 43.111.17

VE 1

EAN-Code



4 006825 516463

SÄGEBLATT-SET

für TH-SS 405 E, TH-SS 405 EL,
TC-SS 405 E
5 Sägeblätter



Art.-Nr. 45.062.00

VE 1

EAN-Code



4 006825 453928

ERSATZMESSER

für TH-SP 204



Art.-Nr. 43.113.10

VE 1

EAN-Code



4 006825 598018

ABSAUG- ADAPTER-SET

für TH-TS 1525 U, TE-TS 1825 U,
TH-TS 1525 U, TH-TS 1525 ECO,
TE-CC 1825 U



Art.-Nr. 43.106.30

VE 1


EAN-Code



4 006825 587715

SCHLEIFBAND-SET

für TH-US 240
50 x 686 mm, 5-tlg.



Art.-Nr. 44.198.09

VE 1

EAN-Code



4 006825 565010

SCHLEIFBAND-SET

für TC-US 400
100 x 914 mm, 3-tlg.



Art.-Nr. 44.198.30

VE 1


EAN-Code



4 006825 443783

SCHLEIFPAPIER- SET

für TC-US 400
150 mm, Klett, 3-tlg.



Art.-Nr. 44.198.45

VE 1

EAN-Code



4 006825 529036

Weiteres Zubehör von



www.kwb.eu

E REINIGUNGSTECHNIK

**Die saugen alles -
außer das Geld
aus der Tasche!**



Anja Herner


(Intern. Produkt-Management,
Einhell Germany AG)

Wo ich mich früher mit meinem Haushaltssauger gequält habe, bin ich jetzt fast professionell unterwegs. Mein Einhell-Nass-Trocken-Sauger ist ideal für Arbeiten draußen. Und wenn drinnen mal die Waschmaschine leckt – das macht der Einhell-Sauger auch weg, ohne mit der Wimper zu zucken. Mit dem TE-VC 1925 SA habe ich mir einen richtigen Allrounder ins Haus geholt!



ASCHESAUGER
TH-VC 1318



Netzspannung	230 V ~ 50 Hz
Leistung	500 W S1
Ansaugleistung	130 mbar
Saugschlauchlänge	1,0 m
Behältervolumen	18 l
Gewicht netto brutto	2,9 kg 3,7 kg
Verpackungsmaße	325 x 310 x 375 mm
Verpackungseinheit	1
Artikelnummer	23.516.22
EAN-Code	

ASCHESAUGER
TH-VC 1425



Netzspannung	230 V ~ 50 Hz
Leistung	700 W S1
Ansaugleistung	140 mbar
Saugschlauchlänge	1,0 m
Behältervolumen	25 l
Gewicht netto brutto	3,8 kg 4,9 kg
Verpackungsmaße	330 x 328 x 490 mm
Verpackungseinheit	1
Artikelnummer	23.516.31
EAN-Code	



Tragegriff



Feinfilter



Räder




Feinfilter



Füllstandsanzeige



Kabelaufwicklung




Füllstandsanzeige



Kabelaufwicklung

NASS-TROCKEN-SAUGER
TC-VC 1812 S



Netzspannung	220 – 240 V ~ 50 Hz
Leistung	1250 W S1
Ansaugleistung	180 mbar
Saugschlauchlänge	1,5 m
Saugschlauchdurchmesser	36 mm
Behältervolumen	12 l
Gewicht netto brutto	3,6 kg 4,4 kg
Verpackungsmaße	290 x 285 x 420 mm
Verpackungseinheit	1
Artikelnummer	23.423.70
EAN-Code	

NASS-TROCKEN-SAUGER
TH-VC 1815




Netzspannung	230 V ~ 50 Hz
Leistung	1250 W S1
Ansaugleistung	180 mbar
Saugschlauchlänge	1,5 m
Saugschlauchdurchmesser	36 mm
Behältervolumen	15 l
Geräuschpegel	80 dB(A)
Gewicht netto brutto	4,2 kg 5,0 kg
Verpackungsmaße	330 x 330 x 440 mm
Verpackungseinheit	1
Artikelnummer	23.402.90
EAN-Code	



Praktische Kabelhalterung



Blasanschluss



Praktische Kabelhalterung



Blasanschluss



Zubehörhalterung



Räder



Zubehörhalterung



Räder

NASS-TROCKEN-SAUGER
TH-VC 1820 S



Netzspannung	230 V ~ 50 Hz
Leistung	1250 W S1
Ansaugleistung	180 mbar
Saugschlauchlänge	1,5 m
Saugschlauchdurchmesser	36 mm
Behältervolumen	20 l
Geräuschpegel	80 dB(A)
Gewicht netto brutto	4,7 kg 5,6 kg
Verpackungsmaße	325 x 320 x 460 mm
Verpackungseinheit	1
Artikelnummer	23.421.67
EAN-Code	 4 006825 585162



Praktische Kabelhalterung



Blasanschluss



Zubehörhalterung



Räder

**NASS-TROCKEN-
SAUGER MIT
ASCHEFILTER**

TH-VC 1820 S KIT
Artikel identisch mit TH-VC 1820 S,
jedoch mit Aschefilter

Art.-Nr. 23.421.75

VE 1

EAN-Code



4 006825 584035

NASS-TROCKEN-SAUGER
TH-VC 1930 SA



Netzspannung	230 V ~ 50 Hz
Leistung	1500 W S1
Ansaugleistung	190 mbar
Gerätesteckdose max.	2000 W
Saugschlauchlänge	2,5 m
Saugschlauchdurchmesser	36 mm
Behältervolumen	30 l
Geräuschpegel	80 dB(A)
Gewicht netto brutto	6,8 kg 8,6 kg
Verpackungsmaße	400 x 390 x 550 mm
Verpackungseinheit	1
Artikelnummer	23.421.90
EAN-Code	

NASS-TROCKEN-SAUGER
TE-VC 1820



Netzspannung	230 V ~ 50 Hz
Leistung	750 W S1
Ansaugleistung	180 mbar
Saugschlauchlänge	2,5 m
Saugschlauchdurchmesser	36 mm
Behältervolumen	20 l
Geräuschpegel	70 dB(A)
Gewicht netto brutto	7,7 kg 9,2 kg
Verpackungsmaße	355 x 364 x 524 mm
Verpackungseinheit	1
Artikelnummer	23.423.41
EAN-Code	



Zubehörhalterung



Blasanschluss



Praktische Kabelhalterung




Blasanschluss



Wasserablassschraube



Räder



Zubehörhalterung



Räder

NASS-TROCKEN-SAUGER
TE-VC 1925 SA



Netzspannung	230 V ~ 50 Hz
Leistung	800 W S1
Ansaugleistung	190 mbar
Gerätesteckdose max.	2600 W
Saugschlauchlänge	3,0 m
Saugschlauchdurchmesser	36 mm
Behältervolumen	25 l
Geräuschpegel	72 dB(A)
Gewicht netto brutto	9,7 kg 11,6 kg
Verpackungsmaße	472 x 386 x 561 mm
Verpackungseinheit	1
Artikelnummer	23.423.54
EAN-Code	

NASS-TROCKEN-SAUGER
TE-VC 2230 SA



Netzspannung	230 V ~ 50 Hz
Leistung	1150 W S1
Ansaugleistung	220 mbar
Gerätesteckdose max.	2250 W
Saugschlauchlänge	3,0 m
Saugschlauchdurchmesser	36 mm
Behältervolumen	30 l
Geräuschpegel	74 dB(A)
Gewicht netto brutto	10,2 kg 13,1 kg
Verpackungsmaße	472 x 386 x 561 mm
Verpackungseinheit	1
Artikelnummer	23.423.63
EAN-Code	



Blasanschluss



Wasserablassschraube



Trolleyfunktion



Zubehörhalterung



Zubehörhalterung



Räder



Wasserablassschraube



Umfangreiches Zubehör

NEU!

NASS-TROCKEN-SAUGER TE-VC 2340 SA




inkl. Synchronstart-Steckdose

HIGH QUALITY
COMPONENTS
**EXTREME
DURABILITY**


Rost frei
STAINLESS-STEEL



Netzspannung	220 - 240 V ~ 50 Hz
Leistung	1200 W
Ansaugleistung	230 mbar
Gerätesteckdose max.	2250 W
Saugschlauchlänge	3,0 m
Saugschlauchdurchmesser	36 mm
Behältervolumen	40 l
Geräuschpegel	74 db(A)
Gewicht netto brutto	12,0 kg 14,2 kg
Verpackungsmaße	465 x 376 x 752 mm
Verpackungseinheit	1
Artikelnummer	23.423.80
EAN-Code	



Blasanschluss zum Ausblasen von schwer zugänglichen Stellen



Wasserablassschraube um den Tank zu entleeren



Praktische Zubehörrhalterung zum sauberen Verstauen



Praktische Kabelhalterung zum sauberen Verstauen



Einhell Germany AG





ECO-POWER

Technisches Know-How zum Wohle unserer Umwelt

Jeder von uns trägt Verantwortung für die Umwelt in der wir leben. Wir möchten mit Wissen und Technik Energie effizient nutzen. ECO-Power steht für den Einsatz von effizienter Technologie. Dabei nutzen wir alle Möglichkeiten, um bei unseren Geräten das Verhältnis von Energieaufwand und Leistungsertrag bedeutend zu verbessern.

- ECO-Power steht für:**
- Optimierte Energie-Effizienz – Hohe Leistung bei geringem Energieverbrauch
 - Intelligente, technisch ausgereifte Produkt-Entwicklung
 - Hochwertige Komponenten
 - Durchdachtes Geräte-Design
- Extreme Durability:**
- **Hochwertige Komponenten**
 - **Erstklassige Verarbeitung**
 - **Lange Lebensdauer – garantiert!**





ASCHFEINFILTER

für Haushaltsstaubsauger
18 l



Art.-Nr. 23.516.12
VE 1
EAN-Code



ASCHEFILTER

für Nass-Trockensauger
12 l



Art.-Nr. 23.516.06
VE 1
EAN-Code



FALTENFILTER

für TE-VC 1820



Art.-Nr. 23.511.10
VE 1
EAN-Code



FALTENFILTER

für TE-VC 1820, TE-VC 1925 SA,
TE-VC 2230 SA, TH-VC 1815,
TH-VC 1820 S, TH-VC 1820/1 S,
TH-VC 1930 SA, TE-VC 2340 SA



Art.-Nr. 23.511.13
VE 1
EAN-Code



PAPIERFILTER-SET

10 Stück



Art.-Nr. 23.511.00
VE 1
EAN-Code



SCHAUMSTOFF-FILTER

zum Nass-Saugen
Packungsinhalt 10 Stück



Art.-Nr. 23.511.30
VE 1
EAN-Code



STOFFFILTER

Universell einsetzbar



Art.-Nr. 23.511.40
VE 1
EAN-Code



SCHMUTZ-FANGSACK-SET

für TC-VC 1812 S
12 l Fassungsvermögen
Packungsinhalt 5 Stück



Art.-Nr. 23.511.59
VE 1
EAN-Code



SCHMUTZFANGSACK

20 l Fassungsvermögen
Packungsinhalt 5 Stück



Art.-Nr. 23.511.52
VE 1
EAN-Code



SCHMUTZFANGSACK

25 l Fassungsvermögen
Packungsinhalt 5 Stück



Art.-Nr. 23.511.50
VE 1
EAN-Code



SCHMUTZFANGSACK

30 l Fassungsvermögen
Packungsinhalt 5 Stück



Art.-Nr. 23.511.70
VE 1
EAN-Code



SCHMUTZFANGSACK

40 l Fassungsvermögen
Packungsinhalt 5 Stück



Art.-Nr. 23.511.80
VE 1
EAN-Code



VERLÄNGERUNGSSCHLAUCH

Ø 36 mm, mit 4 Anschlussadaptern



Art.-Nr. 23.620.00
VE 5
EAN-Code



SAUGER-ZUBEHÖR-SET

für TH-VC 1815, TH-VC 1820/1 S,
TH-VC 1930 SA, TE-VC 1820,
TE-VC 1925 SA, TE-VC 2230 SA,
TE-VC 2340 SA | Ø 36 mm, 5-teilig



Art.-Nr. 23.620.10
VE 1
EAN-Code



HOCHDRUCKREINIGER TC-HP 1334



inkl. Easy Paket



Netzspannung	220 V – 240 V ~ 50 Hz
Leistung	1300 W S1
Max. Arbeitsdruck	100 bar
Fördermenge	340 l/h
Reichweite	3 m Schlauch + 5 m Netzkabel
Zubehör	Easy Paket
Gewicht netto brutto	5,6 kg 6,4 kg
Verpackungsmaße	250 x 210 x 470 mm
Verpackungseinheit	1
Artikelnummer	41.407.10
EAN-Code	

HOCHDRUCKREINIGER TC-HP 1538 PC



inkl. Easy Paket
+ Basic Paket



Netzspannung	220 – 240 V ~ 50 Hz
Leistung	1500 W S1
Max. Arbeitsdruck	110 bar
Fördermenge	380 l/h
Reichweite	5 m Schlauch + 5 m Netzkabel
Zubehör	Easy Paket + Basic Paket
Gewicht netto brutto	8,3 kg 10,2 kg
Verpackungsmaße	320 x 310 x 635 mm
Verpackungseinheit	1
Artikelnummer	41.407.20
EAN-Code	




Das Leichtgewicht: Tragbar und ideal für den mobilen Einsatz



Praktisch: Lanzenhalterung, Schlauch- und Kabelaufwicklung



Handgriff und stabile Räder gewährleisten maximale Mobilität



Praktisch: Lanzenhalterung, Schlauch- und Kabelaufwicklung



Mit Jet-Click Separator – einfache Fixierung der Düsen am Gerät



Praktische, zusätzliche Kabelhalterung



Mit Jet-Click Separator – einfache Fixierung der Düsen am Gerät



Höchste Flexibilität durch abnehmbaren Schlauch



HOCHDRUCKREINIGER TC-HP 2042 PC


inkl. Easy Paket
+ Basic Paket



Netzspannung	220 – 240 V ~ 50 Hz
Leistung	2000 W S1
Max. Arbeitsdruck	150 bar
Fördermenge	420 l/h
Reichweite	6 m Schlauch + 5 m Netzkabel
Zubehör	Easy Paket + Basic Paket
Gewicht netto brutto	9,1 kg 11,0 kg
Verpackungsmaße	320 x 310 x 655 mm
Verpackungseinheit	1
Artikelnummer	41.407.30
EAN-Code	



Handgriff und stabile Räder gewährleisten maximale Mobilität



Praktisch: Lanzenhalterung, Schlauch- und Kabelaufwicklung



Mit Jet-Click Separator – einfache Fixierung der Düsen am Gerät



Höchste Flexibilität durch abnehmbaren Schlauch



Einhell Germany AG



HOCHDRUCKREINIGER Zubehör mit System



Einhell Germany AG

Sortimentsübersicht



TC-HP 1334

Easy



TC-HP 1538 PC

Easy
+ Basic



TC-HP 2042 PC

Easy
+ Basic

Easy Paket - bei allen Hochdruckreinigern enthalten



Schlauch




Drehbar gelagerte Pistole



Lanze



Rotierende Düse



Sprühmittelbehälter

Basic Paket - bei ausgewählten Hochdruckreinigern enthalten



Punkt-Breitstrahl Düse



Terrassenreiniger

Extra Zubehör - zusätzlich erhältlich



Modell

HPH 6
Verlängerungsschlauch
(6 m)


Verpackungseinheit

1

Artikelnummer

41.440.06

EAN-Code



HPWB 17
Waschbürste
(17 cm breit)

1

41.440.08



HPRB 15
Rotierende Waschbürste
(Ø 15 cm)

1

41.440.09



HPAN 90
Winkeldüse
(90°)

1

41.440.07





DRUCKLUFTTECHNIK

Einhell-Kompressoren üben gewaltigen Druck aus – auch auf die Preise.



Daniel Protschka

(Techn. Produkt-Manager,
Einhell Germany AG)

Als Produkt-Manager bin ich natürlich äußerst qualitätsbewußt. Jetzt habe ich zu Hause eine Werkstatt eingerichtet und mir dafür den Einhell-Kompressor geholt – Perfekt! Mit 8 bar und 24 l Kesselvolumen verfügt er über genügend Power für alle anfallenden Arbeiten, braucht aber nicht viel Platz.

Bei meinen Nichten bin ich jetzt auch der Größte, weil keiner so schnell Luftballons aufblasen kann wie ich!

ÖLFREIER KOMPRESSOR TH-AC 190 Kit



CE

Netzspannung	220 – 240 V ~ 50 Hz
Motorleistung	1100 W S3 15%
Ansaugleistung	190 l/min
Abgabeleistung	bei 0 bar: 165 l/min bei 4 bar: 83 l/min bei 7 bar: 55 l/min
Drehzahl Motor	15000 min ⁻¹
Drehzahl Pumpe	3450 min ⁻¹
Betriebsdruck	max. 8 bar
Zylinderzahl	1
Gewicht netto brutto	5,8 kg 6,4 kg
Verpackungsmaße	385 x 150 x 400 mm
Verpackungseinheit	1
Artikelnummer	40.205.36
EAN-Code	

ÖLFREIER KOMPRESSOR TH-AC 190/6 OF



10
*** YEARS ***
WARRANTY
FOR THE
RUSTING TROUGH

CE

Netzspannung	230 V ~ 50 Hz
Motorleistung	1100 W S3 25%
Ansaugleistung	185 l/min
Abgabeleistung	bei 0 bar: 139 l/min bei 4 bar: 77 l/min bei 7 bar: 60 l/min
Kesselinhalt	6 l
Drehzahl Motor	4000 min ⁻¹
Drehzahl Pumpe	3550 min ⁻¹
Betriebsdruck	max. 8 bar
Zylinderzahl	1
Gewicht netto brutto	9,2 kg 10,6 kg
Verpackungsmaße	352 x 312 x 365 mm
Verpackungseinheit	1
Artikelnummer	40.204.95
EAN-Code	



Service-freier Betrieb



Ergonomische Bauform
für den einfachen Transport



Service-freier Motor



Mobiler Kompressor mit Druckluftspeicher



Platzsparendes Aufbewahren



Leichte und kompakte Bauweise



Ergonomische Bauform
für den einfachen Transport



Kabelaufwicklung

ÖLFREIER KOMPRESSOR
TH-AC 200/24 OF



Netzspannung	230 V ~ 50 Hz
Motorleistung	1100 W S1
Ansaugleistung	140 l/min
Abgabeleistung	bei 0 bar: 110 l/min bei 4 bar: 70 l/min bei 7 bar: 45 l/min
Kesselinhalt	24 l
Drehzahl Motor	2850 min ⁻¹
Drehzahl Pumpe	2850 min ⁻¹
Betriebsdruck	max. 8 bar
Zylinderzahl	1
Gewicht netto brutto	19,5 kg 21,0 kg
Verpackungsmaße	575 x 270 x 605 mm
Verpackungseinheit	1
Artikelnummer	40.205.15
EAN-Code	

KOMPRESSOR
TC-AC 190/24/8

NEU!



Netzspannung	230 V ~ 50 Hz
Motorleistung	1500 W S2 15 min
Ansaugleistung	15 l/min
Abgabeleistung	bei 0 bar: 98 l/min bei 4 bar: 76 l/min bei 7 bar: 60 l/min
Kesselinhalt	24 l
Drehzahl Motor	2850 min ⁻¹
Drehzahl Pumpe	2850 min ⁻¹
Betriebsdruck	max. 8 bar
Zylinderzahl	1
Gewicht netto brutto	25,2 kg 27,0 kg
Verpackungsmaße	605 x 265 x 635 mm
Verpackungseinheit	1
Artikelnummer	40.073.25
EAN-Code	



Service-freier Motor



Viele Anwendungen bis 8 bar




Service-freier Motor



Viele Anwendungen bis 8 bar



Große Räder und Haltebügel
zum einfachen Transport



Benutzerfreundliche Entwässerungsschraube




Große Räder und Haltebügel
zum einfachen Transport



Benutzerfreundliche Entwässerungsschraube

ÖLFREIER KOMPRESSOR TH-AC 200/40 OF



Netzspannung	230 V ~ 50 Hz
Motorleistung	1100 W S1
Ansaugleistung	140 l/min
Abgabeleistung	bei 0 bar: 110 l/min bei 4 bar: 70 l/min bei 7 bar: 45 l/min
Kesselinhalt	40 l
Drehzahl Motor	2850 min ⁻¹
Drehzahl Pumpe	2850 min ⁻¹
Betriebsdruck	max. 8 bar
Zylinderzahl	1
Gewicht netto brutto	23,0 kg 25,0 kg
Verpackungsmaße	680 x 320 x 655 mm
Verpackungseinheit	1
Artikelnummer	40.205.16
EAN-Code	 4 006825 595963



Service-freier Motor



Viele Anwendungen bis 8 bar



Große Räder und Haltebügel
zum einfachen Transport



Benutzerfreundliche Entwässerungsschraube



Hinweis: Zur sicheren Anwendung der Produkte beachten Sie bitte die Hinweise in der Bedienungsanleitung.

TC-AC 400/50/8

NEU!



CE

Netzspannung	230 V ~ 50 Hz
Motorleistung	2200 W S3 50%
Ansaugleistung	400 l/min
Abgabeleistung	bei 0 bar: 319 l/min bei 4 bar: 207 l/min bei 7 bar: 176 l/min
Kesselinhalt	50 l
Drehzahl Motor	2850 min ⁻¹
Drehzahl Pumpe	2850 min ⁻¹
Betriebsdruck	max. 8 bar
Zylinderzahl	2
Gewicht netto brutto	40,0 kg 43,0 kg
Verpackungsmaße	770 x 350 x 670 mm
Verpackungseinheit	1
Artikelnummer	40.101.85
EAN-Code	4 006825 611632



Service-freier Motor



Viele Anwendungen bis 8 bar

Große Räder und Haltebügel
zum einfachen Transport

Benutzerfreundlicher Entwässerungshahn

KOMPRESSOR
TC-AC 400/50/8 KITArtikel identisch mit TC-AC 400/50/8,
jedoch mit Schlagschrauber,
Reifenfüller und Spiralschlauch

Art.-Nr. 40.102.52

VE 1

EAN-Code

NEU!



4 006825 612295

ÖLFREIER KOMPRESSOR
TH-AC 200/30 OF



Netzspannung	230 V ~ 50 Hz
Motorleistung	1100 W S3 25%
Ansaugleistung	200 l/min
Abgabeleistung	bei 0 bar: 165 l/min bei 4 bar: 83 l/min bei 7 bar: 60 l/min
Kesselinhalt	30 l
Drehzahl Motor	15000 min ⁻¹
Drehzahl Pumpe	3550 min ⁻¹
Betriebsdruck	max. 8 bar
Zylinderzahl	1
Gewicht netto brutto	18,1 kg 19,6 kg
Verpackungsmaße	360 x 325 x 795 mm
Verpackungseinheit	1
Artikelnummer	40.103.94
EAN-Code	

ÖLFREIER KOMPRESSOR
TH-AC 240/50/10 OF



Netzspannung	230 V ~ 50 Hz
Motorleistung	1500 W S3 25%
Ansaugleistung	240 l/min
Abgabeleistung	bei 0 bar: 173 l/min bei 4 bar: 107 l/min bei 7 bar: 76 l/min
Kesselinhalt	50 l
Drehzahl Motor	18000 min ⁻¹
Drehzahl Pumpe	4000 min ⁻¹
Betriebsdruck	max. 10 bar
Zylinderzahl	1
Gewicht netto brutto	22,3 kg 24,6 kg
Verpackungsmaße	360 x 345 x 840 mm
Verpackungseinheit	1
Artikelnummer	40.103.93
EAN-Code	




Service-freier Motor



Viele Anwendungen bis 8 bar



Service-freier Motor



Viele Anwendungen bis 10 bar



Große Räder und Haltebügel zum einfachen Transport



Stehende, platzsparende Bauweise



Große Räder und Haltebügel zum einfachen Transport



Stehende, platzsparende Bauweise

KOMPRESSOR TE-AC 230/24



Netzspannung	230 V ~ 50 Hz
Motorleistung	1500 W S1
Ansaugleistung	230 l/min
Abgabeleistung	bei 0 bar: 132 l/min bei 4 bar: 102 l/min bei 7 bar: 83 l/min
Kesselinhalt	24 l
Drehzahl Motor	2850 min ⁻¹
Drehzahl Pumpe	2850 min ⁻¹
Betriebsdruck	max. 8 bar
Zylinderzahl	1
Gewicht netto brutto	22,9 kg 25,7 kg
Verpackungsmaße	615 x 275 x 633 mm
Verpackungseinheit	1
Artikelnummer	40.104.60
EAN-Code	

KOMPRESSOR TE-AC 270/24/10



AIR +25%
POWER 10 bar



Netzspannung	230 V ~ 50 Hz
Motorleistung	1800 W S1
Ansaugleistung	270 l/min
Abgabeleistung	bei 0 bar: 140 l/min bei 4 bar: 127 l/min bei 7 bar: 100 l/min
Kesselinhalt	24 l
Drehzahl Motor	2850 min ⁻¹
Drehzahl Pumpe	2850 min ⁻¹
Betriebsdruck	max. 10 bar
Zylinderzahl	1
Gewicht netto brutto	27,0 kg 29,5 kg
Verpackungsmaße	600 x 280 x 620 mm
Verpackungseinheit	1
Artikelnummer	40.104.50
EAN-Code	



Ölschmierung sichert Langlebigkeit



Viele Anwendungen bis 8 bar



Ölschmierung sichert Langlebigkeit



Viele Anwendungen bis 10 bar



Große Räder und Haltebügel
zum einfachen Transport



Benutzerfreundliche Entwässerungsschraube



Große Räder und Haltebügel
zum einfachen Transport



Große, leicht ablesbare Druckanzeigen

KOMPRESSOR TE-AC 270/50/10



Netzspannung	230 V ~ 50 Hz
Motorleistung	1800 W S1
Ansaugleistung	270 l/min
Abgabeleistung	bei 0 bar: 140 l/min bei 4 bar: 127 l/min bei 7 bar: 100 l/min
Kesselinhalt	50 l
Drehzahl Motor	2850 min ⁻¹
Drehzahl Pumpe	2850 min ⁻¹
Betriebsdruck	max. 10 bar
Zylinderzahl	1
Gewicht netto brutto	33,7 kg 36,8 kg
Verpackungsmaße	770 x 330 x 720 mm
Verpackungseinheit	1
Artikelnummer	40.104.40
EAN-Code	



Ölschmierung sichert Langlebigkeit



Viele Anwendungen bis 10 bar



Große Räder und Haltebügel zum einfachen Transport



Große, leicht ablesbare Druckanzeigen



Einhell Germany AG

SUPER AIR +25% POWER 10 bar

DIE KOMPRESSOREN SERIE MIT +25% MEHR POWER.

10 bar statt üblicher 8 bar Kesseldruck macht die Einhell Kompressor Serie zur Großmacht im Alltag. Wo handelsüblichen Kompressoren die Luft ausgeht legen die Einhell Super Air Power Kompressoren erst richtig los. Sie profitieren von einer ungeahnten Vielfalt von Anwendungen und Luftdruck-Zubehör!

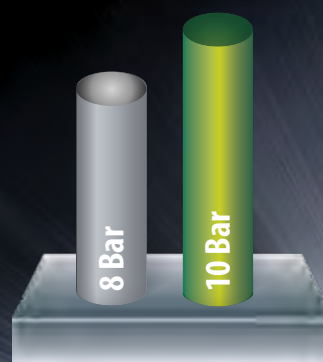
MIT SUPER AIR POWER ARBEITEN SIE:

Effizienter

Schneller

Vielseitiger

+25%
mehr
Luftenergie





KOMPRESSOR

TE-AC 300/50/10



Netzspannung	230 V ~ 50 Hz
Motorleistung	2000 W S3 50%
Ansaugleistung	300 l/min
Abgabeleistung	bei 0 bar: 243 l/min bei 4 bar: 217 l/min bei 7 bar: 184 l/min
Kesselinhalt	50 l
Drehzahl Motor	2850 min ⁻¹
Drehzahl Pumpe	1330 min ⁻¹
Betriebsdruck	max. 10 bar
Zylinderzahl	2
Gewicht netto brutto	49,3 kg 54,8 kg
Verpackungsmaße	850 x 365 x 750 mm
Verpackungseinheit	1
Artikelnummer	40.101.81
EAN-Code	



Ölschmierung sichert Langlebigkeit



Viele Anwendungen bis 10 bar



Riemenantrieb für geräuscharmen Betrieb mit hohem Wirkungsgrad



Hohe Luftleistung durch Doppelverdichter-Einheit

KOMPRESSOR TE-AC 480/100/10 D

DREHSTROM



Netzspannung	400 V 3~ 50 Hz
Motorleistung	3000 W S1
Ansaugleistung	480 l / min
Abgabeleistung	bei 0 bar: 389 l/min bei 4 bar: 348 l/min bei 7 bar: 308 l/min
Kesselinhalt	100 l
Drehzahl Motor	2850 min ⁻¹
Drehzahl Pumpe	1310 min ⁻¹
Betriebsdruck	max. 10 bar
Zylinderzahl	2
Gewicht netto brutto	72,1 kg 81,1 kg
Verpackungsmaße	1005 x 412 x 890 mm
Verpackungseinheit	1
Artikelnummer	40.102.31
EAN-Code	



Ölschmierung sichert Langlebigkeit



Viele Anwendungen bis 10 bar



Riemenantrieb für geräuscharmen Betrieb mit hohem Wirkungsgrad



Hoher Luftvorrat für vielfältige Anwendungen



Einhell Germany AG

MEHR MÖGLICHKEITEN, MEHR DURCHBLICK!

Die Grafiken auf den Kompressor-Kesseln zeigen die vielfältigen Einsatzmöglichkeiten des jeweiligen Geräts.



AUSBLASPISTOLEN

Zum einfachen und schnellen Reinigen von Arbeitsflächen. Ausblaspistole kurz und lang.



REIFENFÜLLMESSER

Zum Befüllen von Reifen aller Art. Reifenfüllmesser auch in Profi-Ausführung erhältlich



UNTERBODENSCHUTZ- UND SPRÜHPISTOLEN

Flexibel einsetzbar – bis hin zu Unterbodenschutz Anwendungen.



FARBSPRITZPISTOLEN

Schnelles und einfaches Bewältigen verschiedenster Lackierarbeiten.



RATSCHEN- UND SCHLAGSCHRAUBER

Mithilfe des Ratschen- und Schlagschraubers öffnen und schließen Sie nahezu jede Schraube.



STABSCHLEIFER

Bewältigen Sie mühelos Schleiftätigkeiten aller Art.



TACKER- & NAGLER SET

Mit einer Vielzahl an unterschiedlichen Tacker- und Nagelgrößen.



EXZENTERSCHLEIFER

Damit gehen auch großflächige Schleifarbeiten locker von der Hand.



MEISSELHAMMER SET

Kombiniert mit der Super Air Power der Einhell Kompressoren gelingen sogar kl. Abbrucharbeiten.



STRAHL- & SAUGSTRAHLPISTOLEN

Ermöglichen Anwendungen wie Sandstrahlen.

AUSBLASPISTOLE

KURZ



Art.-Nr. 41.331.00

VE 1

EAN-Code



4 006825 411065

AUSBLASPISTOLE

LANG



Art.-Nr. 41.331.02

VE 1

EAN-Code



4 006825 417067

REIFENFÜLL- MESSER



Art.-Nr. 41.370.00

VE 1

EAN-Code



4 006825 411164

REIFENFÜLL- MESSER

PROFI



Art.-Nr. 41.331.10

VE 1

EAN-Code



4 006825 574173

FARBSPRITZ- PISTOLE

FLIESSBECHER



Art.-Nr. 41.330.00

VE 1

EAN-Code



4 006825 411010

FARBSPRITZ- PISTOLE

PROFI, FLIESSBECHER



Art.-Nr. 41.330.30

VE 1

EAN-Code



4 006825 574180

FARBSPRITZ- PISTOLE

SAUGBECHER



Art.-Nr. 41.329.00

VE 1

EAN-Code



4 006825 411003

SPRÜHPISTOLE

SAUGBECHER



Art.-Nr. 41.332.00

VE 1

EAN-Code



4 006825 411072

DRUCKLUFT-SET

3-teilig



Art.-Nr. 41.327.41

VE 1

EAN-Code



4 006825 417050

PROFI DRUCK- LUFT-SET

5-teilig



Art.-Nr. 41.327.20

VE 1

EAN-Code



4 006825 410020

STRAHLPISTOLE

SAUGBECHER



Art.-Nr. 41.333.00

VE 1

EAN-Code



4 006825 411089

SAUGSTRAHL- PISTOLE

DSP 226



Art.-Nr. 41.334.00

VE 1

EAN-Code



4 006825 411102

UNTERBODEN- SCHUTZPISTOLE



Art.-Nr. 41.335.01

VE 1

EAN-Code



4 006825 411133

SCHLAGSCHRAUBER- SET

DSS 260/2



Art.-Nr. 41.389.10

VE 1

EAN-Code



4 006825 504361

RATSCHEN- SCHRAUBER-SET

DRS 200/2

Art.-Nr. 41.391.70

VE 1

EAN-Code



MEISSELHAMMER- SET

DMH 250/2

Art.-Nr. 41.390.08

VE 1

EAN-Code



STABSCHLEIFER- SET

DSL 250/2

Art.-Nr. 41.385.20

VE 1

EAN-Code



DRUCKLUFT- EXZENTER- SCHLEIFER

DSE 125

Art.-Nr. 41.333.25

VE 1

EAN-Code



TACKER / NAGLER- SET

DTA 25/2

Art.-Nr. 41.377.55

VE 1

EAN-Code




DRUCKLUFT-NÄGEL

25 mm, 3000 Stück

Art.-Nr. 41.378.71

VE 1

EAN-Code




DRUCKLUFT-NÄGEL

40 mm, 3000 Stück

Art.-Nr. 41.378.72

VE 1

EAN-Code




DRUCKLUFT-NÄGEL

50 mm, 3000 Stück

Art.-Nr. 41.378.73

VE 1

EAN-Code




DRUCKLUFT- KLAMMERN

5 x 13 mm, 3000 Stück

Art.-Nr. 41.378.50

VE 1

EAN-Code




DRUCKLUFT- KLAMMERN

5 x 16 mm, 3000 Stück

Art.-Nr. 41.378.55

VE 1

EAN-Code




DRUCKLUFT- KLAMMERN

5 x 25 mm, 3000 Stück

Art.-Nr. 41.378.60

VE 1

EAN-Code



DRUCKLUFT- KLAMMERN

5 x 40 mm, 3000 Stück

Art.-Nr. 41.378.61

VE 1

EAN-Code




DRUCKLUFT- SPEZIALÖL

500 ml

Art.-Nr. 41.383.10

VE 1

EAN-Code



MINI-NEBEL-ÖLER

R 1/4" Innengewinde

R 1/4" Außengewinde

Art.-Nr. 41.350.02

VE 1

EAN-Code



**FILTER +
DRUCKMINDERER**inkl. Stecknippel und
Schnellkupplung R1/4"

Art.-Nr. 41.342.00

VE 1

EAN-Code

**FILTER +
DRUCKMINDERER**inkl. Stecknippel und
Schnellkupplung R3/8"

Art.-Nr. 41.341.00

VE 1

EAN-Code

**KOMBI-
WARTUNGSEINHEIT**inkl. Stecknippel und
Schnellkupplung R1/4"

Art.-Nr. 41.350.01

VE 1

EAN-Code

**KOMBI-
WARTUNGSEINHEIT**inkl. Stecknippel und
Schnellkupplung R3/8"

Art.-Nr. 41.350.00

VE 1

EAN-Code

**SPIRALSCHLAUCH**

4 m, Ø 6 mm

Art.-Nr. 41.394.10

VE 1

EAN-Code

**SPIRALSCHLAUCH**

8 m, Ø 6 mm

Art.-Nr. 41.394.20

VE 1

EAN-Code


**GEWEBESCHLAUCH**

10 m, Ø 6 mm

Art.-Nr. 41.381.00

VE 1

EAN-Code

**GEWEBESCHLAUCH**

15 m, Ø 6 mm

Art.-Nr. 41.382.00

VE 1

EAN-Code

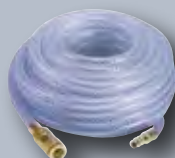
**GEWEBESCHLAUCH**

15 m, Ø 9 mm

Art.-Nr. 41.382.10

VE 1

EAN-Code

**AUTOMATIK
SCHLAUCHAUFL-
ROLLER**

9 m + 1 m

Art.-Nr. 41.380.00

VE 1

EAN-Code

**SCHNELL-
KUPPLUNG**

R 1/4" Außengewinde

Art.-Nr. 41.392.07

VE 1

EAN-Code

**SCHNELL-
KUPPLUNG**

R 3/8" Außengewinde

Art.-Nr. 41.392.08

VE 1

EAN-Code

**SCHNELL-
KUPPLUNG**

R 1/2" Außengewinde

Art.-Nr. 41.392.09

VE 1

EAN-Code

**SCHNELL-
KUPPLUNG**

R 1/4" Innengewinde

Art.-Nr. 41.392.06

VE 1

EAN-Code



SNHELL- KUPPLUNG

R 3/8" Innengewinde



Art.-Nr. 41.392.05

VE 1

EAN-Code



4 006825 410327

SNHELLKUPPLUNG

R 1/2" Innengewinde



Art.-Nr. 41.392.10

VE 1

EAN-Code



4 006825 599046

SNHELL- KUPPLUNG

Ø 6 mm



Art.-Nr. 41.393.01

VE 1

EAN-Code



4 006825 581638

SNHELL- KUPPLUNG

Ø 9 mm



Art.-Nr. 41.393.02

VE 1

EAN-Code



4 006825 581645

SCHLAUCH- VERBINDER-SET

Ø 6 mm



Art.-Nr. 41.395.00

VE 1

EAN-Code



4 006825 410136

STECKTÜLE

Ø 6 mm



Art.-Nr. 41.396.60

VE 1

EAN-Code



4 006825 411690

STECKTÜLE

Ø 9 mm



Art.-Nr. 41.396.61

VE 1

EAN-Code



4 006825 581621

SCHLAUCH- VERBINDUNGS- ROHR

Ø 6 mm



Art.-Nr. 41.393.10

VE 1

EAN-Code



4 006825 411720

SCHLAUCH- VERBINDUNGS- ROHR

Ø 9 mm



Art.-Nr. 41.393.20

VE 1

EAN-Code



4 006825 581652

GEWINDESTECK- TÜLE

Ø 6 mm

R 1/4" Außengewinde



Art.-Nr. 41.396.65

VE 1

EAN-Code



4 006825 581676

GEWINDE- STECKTÜLE

Ø 6 mm

R 3/8" Außengewinde



Art.-Nr. 41.396.66

VE 1

EAN-Code



4 006825 581669

GEWINDE- STECKNIPPEL

R 1/4" Außengewinde



Art.-Nr. 41.396.55

VE 1

EAN-Code



4 006825 562347

GEWINDE- STECKNIPPEL

R 3/8" Außengewinde



Art.-Nr. 41.396.50

VE 1

EAN-Code



4 006825 411683

GEWINDE- STECKNIPPEL

R 1/4" Innengewinde



Art.-Nr. 41.396.40

VE 1

EAN-Code



4 006825 411676

GEWINDE- STECKNIPPEL

R 3/8" Innengewinde



Art.-Nr. 41.396.45

VE 1

EAN-Code



4 006825 581683

DOPPELNIPPEL

R 1/4" Außengewinde



Art.-Nr. 41.396.20

VE 1

EAN-Code



4 006825 411652

DOPPELNIPPEL

R 3/8" Außengewinde



Art.-Nr. 41.396.10

VE 1

EAN-Code



4 006825 411645

REDUZIERUNG

R 3/8" Außengewinde
auf R 1/4" Außengewinde



Art.-Nr. 41.396.30

VE 1

EAN-Code



4 006825 411669

REDUZIERUNG

R 1/2" Außengewinde
auf R 3/8" Innengewinde



Art.-Nr. 41.396.05

VE 1


EAN-Code



4 006825 562330

REDUZIERUNG

R 3/8" Außengewinde
auf R 1/4" Innengewinde



Art.-Nr. 41.396.00

VE 1

EAN-Code



4 006825 411621

VERTEILER

2 Schnelkkupplungen,
R 3/8" Innengewinde



Art.-Nr. 41.396.80

VE 1

EAN-Code



4 006825 411713

SCELLEN-SET

5 Stück, 8 – 12 mm



Art.-Nr. 41.396.70

VE 1

EAN-Code



4 006825 411706

AUFBLAS- ADAPTER-SET

8-teilig



Art.-Nr. 41.396.95

VE 1

EAN-Code



4 006825 511475

MICHELIN- STECKER

Nennweite 6 mm



Art.-Nr. 41.393.30

VE 1

EAN-Code



4 006825 588712

E FLIESEN-/STEINBEARBEITUNG
Maschinen, die Steine und Preise klein kriegen.



FLIESENSCHNEIDMASCHINE

TC-TC 618



RADIAL-FLIESENSCHNEIDMASCHINE

RT-TC 430 U

MIT UNTERGESTELL



Netzspannung	230 V ~ 50 Hz
Leistung	600 W S2 10 min
Drehzahl	3000 min ⁻¹
Max. Schnittdicke	35 mm (90°), 22 mm (45°)
Diamant-Trennscheibe	Ø180 x Ø 25,4 mm
Schutzklasse	IP 54
Schwenkbereich	0° bis 45°
Arbeitstischgröße	330 x 360 mm
Gewicht netto brutto	9,4 kg 10,1 kg
Verpackungsmaße	380 x 340 x 190 mm
Verpackungseinheit	1
Artikelnummer	43.011.80
EAN-Code	

Netzspannung	230 V ~ 50 Hz
Leistung	600 W S1
Drehzahl	3000 min ⁻¹
Max. Schnittdicke	25 mm (90°), 17 mm (45°)
Max. Schnittlänge	430 mm
Diamant-Trennscheibe	Ø 180 x Ø 25,4 mm (Turbo)
Schutzklasse	IP 54
Schwenkbereich	0° bis 45°
Arbeitstischgröße	500 x 385 mm
Gewicht netto brutto	27,3 kg 29,8 kg
Verpackungsmaße	775 x 485 x 335 mm
Verpackungseinheit	1
Artikelnummer	43.012.62
EAN-Code	



Tischverstellung (Neigung)



Präzise Schnitte durch Parallelanschlag



Gradgenau einstellbarer Anschlag



Schwenkbare Motorführung



Staubfreies Arbeiten durch Nassschnitt



Kabelaufwicklung



Wasserfangwanne mit Kühlmittelpumpe



Turbo-Diamant-Trennscheibe

RADIAL-FLIESENSCHNEIDMASCHINE

RT-TC 520 U

MIT UNTERGESTELL



Netzspannung	230 V ~ 50 Hz
Leistung	800 W S1
Drehzahl	3000 min ⁻¹
Max. Schnittdicke	30 mm (90°), 25 mm (45°)
Max. Schnittlänge	520 mm
Diamant-Trennscheibe	Ø 200 x Ø 25,4 mm (Turbo)
Schutzklasse	IP 54
Schwenkbereich	0° bis 45°
Arbeitstischgröße	570 x 385 mm
Gewicht netto brutto	28,7 kg 31,6 kg
Verpackungsmaße	890 x 490 x 350 mm
Verpackungseinheit	1
Artikelnummer	43.012.71
EAN-Code	

RADIAL-FLIESENSCHNEIDMASCHINE

TE-TC 620 U

MIT KLAPPBAREM UNTERGESTELL




Netzspannung	230 V ~ 50 Hz
Leistung	900 W S2 30 min
Drehzahl	2950 min ⁻¹
Max. Schnittdicke	30 mm (90°), 25 mm (45°)
Max. Schnittlänge	620 mm
Diamant-Trennscheibe	Ø 200 x Ø 25,4 mm (Turbo)
Schutzklasse	IP 54
Schwenkbereich	0° bis 45°
Arbeitstischgröße	610 x 325 mm
Gewicht netto brutto	35,8 kg 38,6 kg
Verpackungsmaße	1013 x 455 x 460 mm
Verpackungseinheit	1
Artikelnummer	43.012.95
EAN-Code	



Laser für präzise Schnitte



Schwenkbare Motorführung



Standfüße klappbar



Ausgleich von Bodenunebenheiten



Wasserfangwanne mit Kühlmittelpumpe



Abnehmbarer Laser – separat verwendbar



Einfacher Transport



Pumpenschutzkäfig



STEINTRENNMASCHINE


RT-SC 570 L

MIT UNTERGESTELL

CE



Netzspannung	230 V ~ 50 Hz
Leistung	1500 W S2 20 min
Drehzahl	3000 min ⁻¹
Max. Schnittdicke	60 mm (90°), 48 mm (45°)
Max. Schnittlänge	570 mm
Diamant-Trennscheibe	Ø 250 x Ø 25,4 mm (Turbo)
Schutzklasse	IP 54
Schwenkbereich	0° bis 45°
Arbeitstischgröße	630 x 450 mm
Gewicht netto brutto	47,3 kg 51,0 kg
Verpackungsmaße	1020 x 580 x 445 mm
Verpackungseinheit	1
Artikelnummer	43.014.44
EAN-Code	 4 006825 541243




Tauchfunktion



Füße werkzeuglos montierbar



Winkelanschlag




Abnehmbarer Laser – separat verwendbar

STEINTRENNMASCHINE RT-SC 920 L MIT UNTERGESTELL



Netzspannung	230 V ~ 50 Hz
Leistung	2200 W S2 20 min
Drehzahl	3000 min ⁻¹
Max. Schnittdicke	70 mm (90°), 55 mm (45°)
Max. Schnittlänge	920 mm
Diamant-Trennscheibe	Ø 300 x Ø 25,4 mm (Turbo)
Schutzklasse	IP 54
Schwenkbereich	0° bis 45°
Arbeitstischgröße	920 x 550 mm
Gewicht netto brutto	65,1 kg 71,6 kg
Verpackungsmaße	1450 x 705 x 490 mm
Verpackungseinheit	1
Artikelnummer	43.014.32
EAN-Code	



Tauchfunktion



Füße werkzeuglos montierbar



Winkelanschlag



Abnehmbarer Laser – separat verwendbar



Einhell Germany AG

DIAMANT-TRENNSCHEIBE

für TH-TC 618, RT-TC 430 U,
TC-TC 618
Ø 180 x Ø 25,4 mm

Art.-Nr. 43.011.70

VE 1

EAN-Code



TURBO-DIAMANT-TRENNSCHEIBE

für RT-TC 430 U, TH-TC 618,
TC-TC 618
Ø 180 x Ø 25,4 mm

Art.-Nr. 43.011.76

VE 1

EAN-Code



TURBO-DIAMANT-TRENNSCHEIBE

für RT-TC 520 U, TE-TC 620 U
Ø 200 x Ø 25,4 mm

Art.-Nr. 43.011.75

VE 1

EAN-Code



TURBO-DIAMANT-TRENNSCHEIBE

für RT-SC 570 L
Ø 250 x Ø 25,4 mm

Art.-Nr. 43.011.77

VE 1

EAN-Code



TURBO-DIAMANT-TRENNSCHEIBE

für RT-SC 920 L
Ø 300 x Ø 25,4 mm


Art.-Nr. 43.011.78

VE 1

EAN-Code



Markenqualität zum besten Preis - da trennt man sich nur ungern von der Arbeit.



Christoph Gaßner
(Marketing Management,
Einhell Germany AG)

Da wo meinem Winkelschleifer Grenzen aufgezeigt werden, bin ich mit der Einhell-Trennmaschine bestens gerüstet. Da schneiden sich auch große Profile wie Butter. Schwenkbarer Maschinenschraubstock mit Schnellverstellung, Trockenschnitt geeignet und, und, und. Das Untergestell für meinen neuen Smoker war da schnell gebaut. Und die Augen meiner Freunde waren beim Anblick des Grills größer als T-Bone-Steaks.



DOPPELSCHLEIFER TH-XG 75 Kit



Netzspannung	230 V ~ 50 Hz
Leistung	120 W
Drehzahl	0 – 9900 min ⁻¹
Schleifscheibe	Ø 75 x Ø 10 x 20 mm

Gewicht netto brutto	3,1 kg 3,5 kg
Verpackungsmaße	278 x 218 x 190 mm
Verpackungseinheit	4
Artikelnummer	44.125.60
EAN-Code	

DOPPELSCHLEIFER TH-BG 150



Netzspannung	230 V ~ 50 Hz
Leistung	150 W S2 30 min
Drehzahl	2950 min ⁻¹
Schleifscheibe	Ø 150 x Ø 12,7 x 16 mm

Gewicht netto brutto	5,3 kg 5,7 kg
Verpackungsmaße	295 x 205 x 205 mm
Verpackungseinheit	1
Artikelnummer	44.125.70
EAN-Code	



Anwendungsgerechte Drehzahleinstellung




Erweiterte Anwendungsmöglichkeiten
durch flexible Welle



Sicherer, vibrationsarmer Stand durch
Gummifüße



Einstellbare Funkenschutzgläser



Feine Polierscheibe



Große Schleifscheibe



Lange Lebensdauer durch robuste
Metallkompaktbauweise



Inklusive Grob- und Feinschleifscheibe
(K36/K60)



DOPPELSCHLEIFER TC-BG 175



CE

Netzspannung	230 V ~ 50 Hz
Leistung	400 W S2 30 min
Drehzahl	2950 min ⁻¹
Schleifscheibe	Ø 175 x Ø 32 x 25 mm

Gewicht netto brutto	11,1 kg 11,7 kg
Verpackungsmaße	420 x 255 x 252 mm
Verpackungseinheit	1
Artikelnummer	44.126.30
EAN-Code	




Sicherer, vibrationsarmer Stand durch Gummifüße



Einstellbare Funkenschutzgläser



Lange Lebensdauer durch robuste Metallkompaktbauweise



Inklusive Grob- und Feinschleifscheibe (K36/K60)

DOPPELSCHLEIFER TC-BG 200



Netzspannung	230 V ~ 50 Hz
Leistung	400 W S2 30 min
Drehzahl	2950 min ⁻¹
Schleifscheibe	Ø 200 x Ø 32 x 25 mm

Gewicht netto brutto	12,9 kg 13,3 kg
Verpackungsmaße	430 x 270 x 290 mm
Verpackungseinheit	1
Artikelnummer	44.128.20
EAN-Code	

NASS-TROCKEN-SCHLEIFER TC-WD 150/200



Netzspannung	230 V ~ 50 Hz
Leistung	250 W S2 30 min
Drehzahl	Trocken: 2950 min ⁻¹ Nass: 134 min ⁻¹
Schleifscheiben	Trocken: Ø 150 x Ø 12,7 x 20 mm, Nass: Ø 200 x Ø 20 x 40 mm

Gewicht netto brutto	9,9 kg 11,2 kg
Verpackungsmaße	530 x 320 x 300 mm
Verpackungseinheit	1
Artikelnummer	44.172.40
EAN-Code	



Sicherer, vibrationsarmer Stand durch Gummifüße



Einstellbare Funkenschutzgläser



Sicherer, vibrationsarmer Stand durch Gummifüße



Robuste Metallkompaktbauweise für lange Lebensdauer




Lange Lebensdauer durch robuste Metallkompaktbauweise



Inklusive Grob- und Feinschleifscheibe (K36/K60)



Korrosionsfreier Wassertank



Inklusive Grob- und Feinschleifscheibe (K36 / K80)

STAND-BANDSCHLEIFER

TH-US 240



Netzspannung	230 V ~ 50 Hz
Leistung	240 W S2 30 min
Drehzahl	2950 min ⁻¹
Abmessungen Schleifscheibe	Ø 150 x Ø 12,7 x 20 mm
Abmessungen Schleifband	50 x 686 mm
Bandgeschwindigkeit	900 m/min.
Gewicht netto brutto	7,3 kg 8,2 kg
Verpackungsmaße	410 x 340 x 215 mm
Verpackungseinheit	1
Artikelnummer	44.661.50
EAN-Code	

METALL-TRENNMASCHINE

TH-MC 355



Netzspannung	230 V ~ 50 Hz
Leistung	2000 W
Trennscheibe	Ø 355 x Ø 25,4 x 3,2mm
Drehzahl	3000 min ⁻¹
Gehrungsschnitt	-30° bis +45°
Max. Sägebreite 90°	rechteckig 170 x 70 mm rund 100 mm
Spannbereich max.	230 mm
Tischgröße	460 x 260 mm
Gewicht netto brutto	19,0 19,6 kg
Verpackungsmaße	600 x 340 x 420 mm
Verpackungseinheit	1
Artikelnummer	45.031.40
EAN-Code	



Maximale Variabilität durch
2 Werkzeugauflagen



Einstellbare Funkenschutzgläser für
sicheres Arbeiten



Durchzugsstarker Motor



Sichere und komfortable Fixierung mit
Schnellverstellung



Gummifüße für einen sicheren,
vibrationsarmen Stand



Robuste Metallkompaktbauweise



Präzise Gehrungsschnitte



Mobil einsetzbar

**SCHLEIFSCHEIBE
FEIN (60)**

für TH-US 240, TC-WD 150/200
Ø 150 x Ø 12,7 x 20 mm

Art.-Nr. 44.125.12

VE 1

EAN-Code



4 006825 440966

**SCHLEIFSCHEIBE
FEIN (60)**

für TC-BG 150
Ø 150 x Ø 12,7 x 16 mm

Art.-Nr. 44.125.14

VE 1

EAN-Code



4 006825 505382

**SCHLEIFSCHEIBE
FEIN (60)**

für TC-BG 175
Ø 175 x Ø 32 x 25 mm

Art.-Nr. 44.126.10

VE 1

EAN-Code



4 006825 440416

**SCHLEIFSCHEIBE
FEIN (60)**

für TC-BG 200
Ø 200 x Ø 32 x 25 mm

Art.-Nr. 44.128.10

VE 1

EAN-Code



4 006825 440447

**NASSSCHEIBE
FEIN (80)**

für TC-WD 150/200
Ø 200 x Ø 20 x 40 mm

Art.-Nr. 44.173.00

VE 1

EAN-Code



4 006825 440454

**SCHLEIFSCHEIBE
GROB (36)**

für TH-US 240, TC-WD 150/200
Ø 150 x Ø 12,7 x 20 mm

Art.-Nr. 44.125.13

VE 1

EAN-Code



4 006825 440959

**SCHLEIFSCHEIBE
GROB (36)**

für TC-BG 150
Ø 150 x Ø 12,7 x 16 mm

Art.-Nr. 44.125.15

VE 1

EAN-Code



4 006825 505399

**SCHLEIFSCHEIBE
GROB (36)**

für TC-BG 175
Ø 175 x Ø 32 x 25 mm

Art.-Nr. 44.126.11

VE 1

EAN-Code



4 006825 440423

**SCHLEIFSCHEIBE
GROB (36)**

für TC-BG 200
Ø 200 x Ø 32 x 25 mm

Art.-Nr. 44.128.11

VE 1

EAN-Code



4 006825 440430


SCHLEIFBAND-SET

für TH-US 240
50 x 686 mm, 5-tlg.

Art.-Nr. 44.198.09

VE 1

EAN-Code



4 006825 565010

Weiteres Zubehör von



www.kwb.eu

Punkten Sie mit Einhell Point-of-Sale-Lösungen.

Shop-in-Shop-Systeme



■ Shop-in-Shop - 360 x 240 cm
(Auf Anfrage)



■ Shop-in-Shop - 240 x 130 cm
(Auf Anfrage)

Printprodukte



■ Flyer/Folder



■ Broschüren

Permanente Zweitplatzierungen



■ **Wand-Display -
Europalette 120 x 80 cm**
(Art. Nr. 720070)



■ **Wand-Display -
Sonderpalette 80 x 50 cm**
(Art. Nr. 720075)



■ **Mittelaum-Display 1 -
Europalette 120 x 80 cm**
(Art. Nr. 720080)



■ **Mittelaum-Display 2 -
Europalette 120 x 80 cm**
(Auf Anfrage)




■ **Modulares Display
„BOAH HAMMA“ -
Halbpalette 80 x 60 cm**
(Art. Nr. 720090)



■ **Modulares Display
„Power X-Change“ -
Halbpalette 80 x 60 cm**
(Art. Nr. 720085)



■ **Modulares Display
„BOAH HAMMA“ -
Viertelpalette 60 x 40 cm**
(Art. Nr. 720095)



Einhell Germany AG

Wir helfen Ihnen weiter. Versprochen.

Sie haben eine Frage zu unseren Produkten?

Sie möchten ein Ersatzteil bestellen?

Ihr Produkt funktioniert nicht mehr so wie am ersten Tag?

Wir sind für Sie da!

Und helfen schnell und unbürokratisch.



**ISC GmbH, Eschenstr. 6,
94405 Landau/Isar, Deutschland**



+49 (0) 9951 959 2000



(Festnetzpreis 14 Cent/Min.)
(Mobilfunkpreise max. 42 Cent/Min.)

+49 (0) 1805 835 830



www isc-gmbh.info



info@isc-gmbh.info

Einhell Germany AG
Wiesenweg 22
94405 Landau/Isar
Germany

Technische Änderungen
und Irrtümer vorbehalten

www.einhell.com
info@einhell.com

Art. Nr. 110169
Stand 11.2015

© 2015 Einhell Germany AG

Einhell

